



アプリ操作ガイド



【目次】

- アプリのダウンロードと起動 3
- ログイン 4
- ログインができない場合 5
- 画面構成 6
- レート一覧 7
- チャート 8
- チャート画面の設定 9
- 取引 10
- 発注できない場合 11
- 照会 13
- 決済 16
- 注文中的変更・取消 18
- その他 19

■アプリのダウンロードと起動



App Store もしくは Playストアで「サンワードFX」を検索し、アプリケーションのダウンロードをします。



お客様のiPhoneもしくはAndroidに「サンワードFX」のアプリが生成されます。
アプリのアイコンをタップして、ログイン画面を起動します。



アプリのアイコンをタップすると、ログイン画面が表示されるまでの間は、スプラッシュ画面が表示されます。



■ ログイン

クワック365
sunward FX
サンワードFX

ログインID
00000000

パスワード
.....

ログインID・パスワードを保存する

ログイン

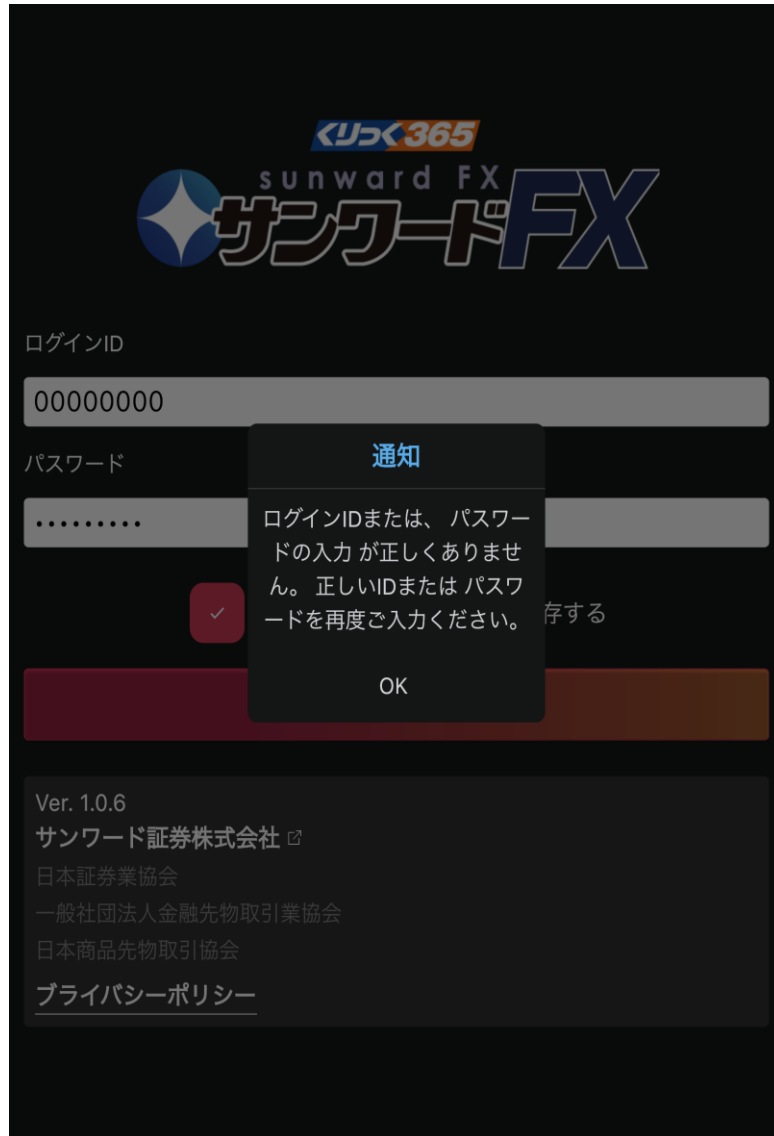
Ver. 1.0.6
サンワード証券株式会社
日本証券業協会
一般社団法人金融先物取引業協会
日本商品先物取引協会
[プライバシーポリシー](#)

ログインID、パスワードを入力します。

※ID・パスワードは、口座開設の際に当社より発送させていただきましたものをご入力ください。

チェック欄にチェックを入れると、IDとパスワードを保存することができます。

■ログインができない場合



パスワードを5回連続で間違えますと、ロックがかかりログインできなくなります。

ロックの解除をご希望の場合は下記の番号までご連絡ください。

電話番号 **0120-965-477**

受付時間 **(月) 7:00 ~ (土) 6:00**

画面構成



レート一覧

通貨ペアごとに現在のレートを表示します。レート一覧から注文を出すことができます。



チャート

通貨ペア別チャートを表示します。チャート上から発注、テクニカル指標が表示できます。



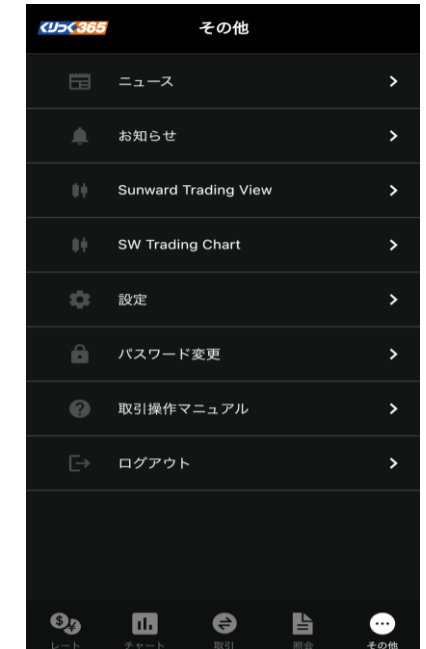
取引

新規・決済注文を出すことができます。
※画面下部に表示される注意事項をご確認ください。



照会

取引に必要な照会メニューを項目別に表示します。



その他


ニュースやお知らせなど取引に必要な項目を表示します。各種設定も行うことができます。

レート一覧

現在のレート情報を表示する画面です。通貨ペアごとの、買気配/売気配のレート、高値/安値、前日比の情報を表示します。表示されているレートをタップすることで該当通貨ペアの「取引」画面（注文入力画面）へ遷移します。

「通貨設定」をタップすると、レートの表示サイズや、表示通貨ペアの選択・並べ替えができます。

● レート一覧から発注



右側の並べ替えボタンを長押ししたまま上下にスライドさせると表示順が変更できます。



表示レートをタップすると、「取引」画面（注文入力画面）に遷移します。

※画面下部に表示されている注意事項をご確認ください。

■ チャート

通貨ペア別にチャート表示、テクニカル表示、ローソク足の4本値情報を見ることができます。また、チャート画面上をダブルタップすると「取引」画面へ遷移し、発注することもできます。

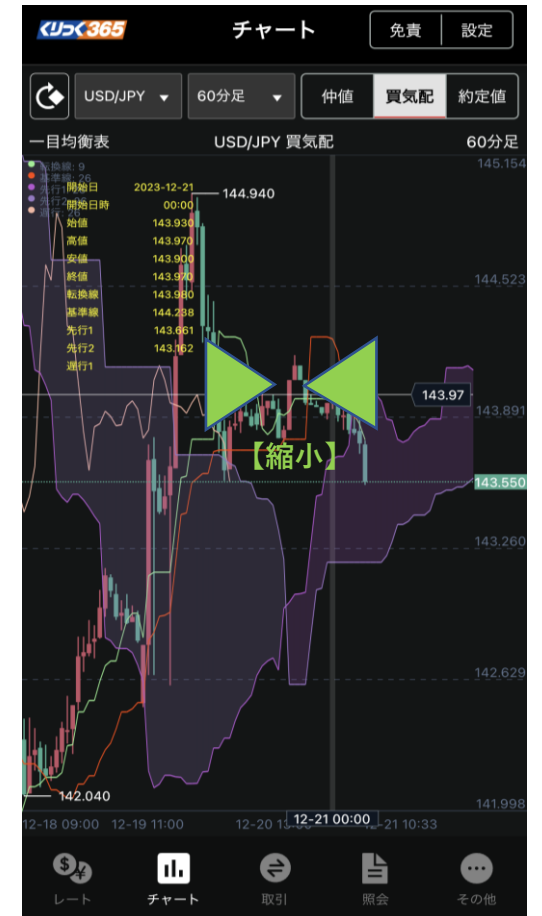
● チャート画面の操作



通貨ペア、ローソク足、買気配/約定値の変更をすることができます。

ローソク足に指を置くと4本値が表示されます。

● チャートの拡大・縮小



画面上に指を2本置いて操作します。

●チャート画面の設定



「設定」をタップすると、「チャート設定」へ遷移します。



「指標設定」*をタップすると足種類、チャートエリア、指標をそれぞれ設定・保存することができます。

*【指標設定】

足種類
ローソク足の種類を選択できます。

チャートエリア
種類、短期・中期・長期の設定ができます。

指標
種類、短期・長期・シグナルの設定ができます。

●チャート画面から発注



チャート画面上をダブルタップすると注文入力画面へ遷移します。



※画面下部に表示されている注意事項をご確認ください。

取引

●新規注文



通貨ペアを選択します。

注文手法を選択します。
「単一」では成行・指値・トリガの選択ができます。

新規・決済、売買、成行・指値・トリガ等を選択します。

枚数を入力します。

各指示項目の入力後、「確認」をタップします。

※画面下部に表示されている注意事項をご確認ください。



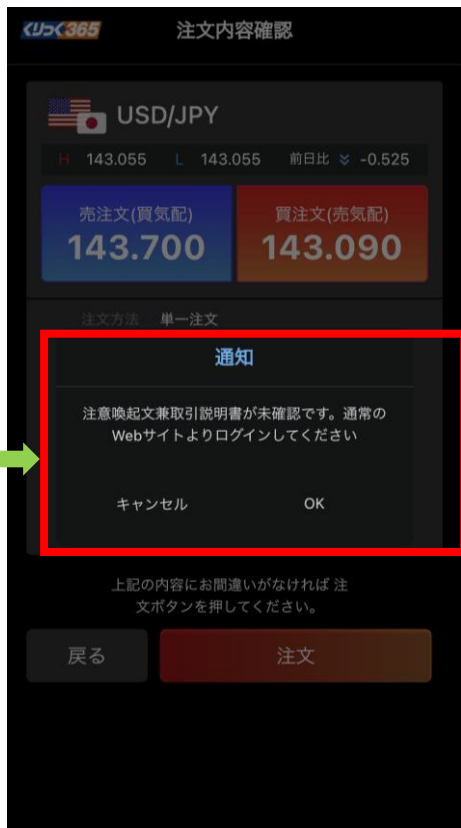
確認画面へ遷移します。「注文」をタップすると注文が出ます。

※「注文」をタップ後、ポップアップ画面が出て発注できない場合は同意確認事項があります。P.11を参照してください。

※こちらの画面からの【決済注文】は、ポジションを指定して決済できません。

◆発注できない場合

※「注文」をタップ後、下図のような通知画面が出た場合は、同意確認事項があります。



●同意確認事項の確認方法（アプリから操作する場合）



アプリのログイン画面で、「サンワード証券株式会社」をタップします。



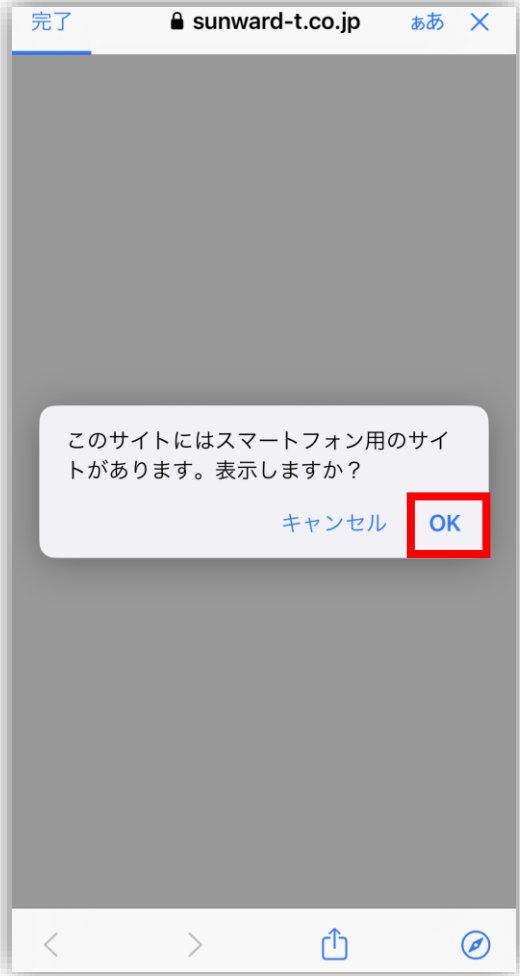
ホームページに遷移しますので、「ログイン」→「スマホWEB版」をタップします。



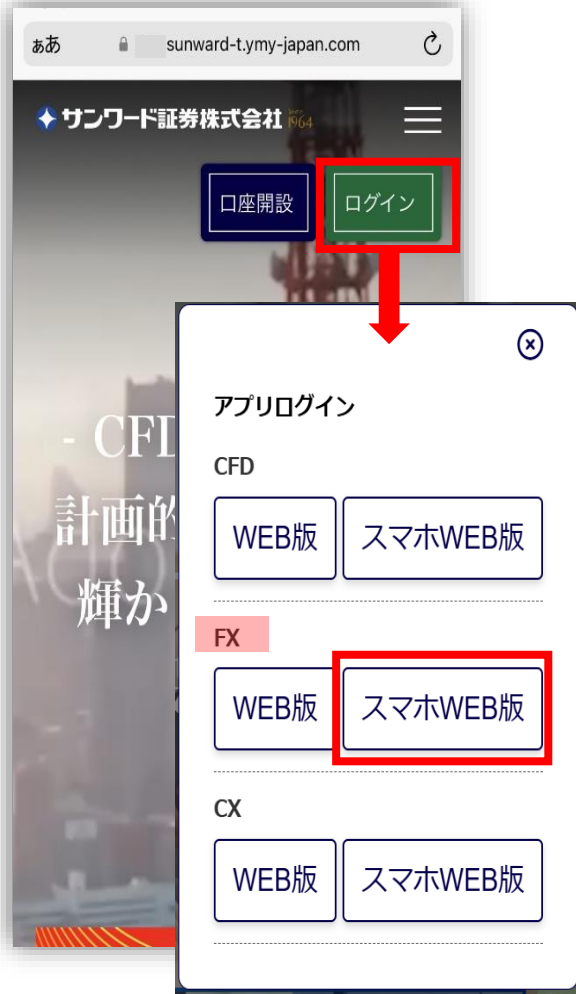
新しくログイン画面が立ち上がり、※iPhoneの場合は右下のコンパスマークをタップしてから IDパスワードを入力してログインしてください。（ログイン後は次ページ参照）

※取引説明書が未確認の場合には、同意事項に同意をいただく必要がございます。

●同意確認事項の確認方法（スマホWEB版から操作する場合）



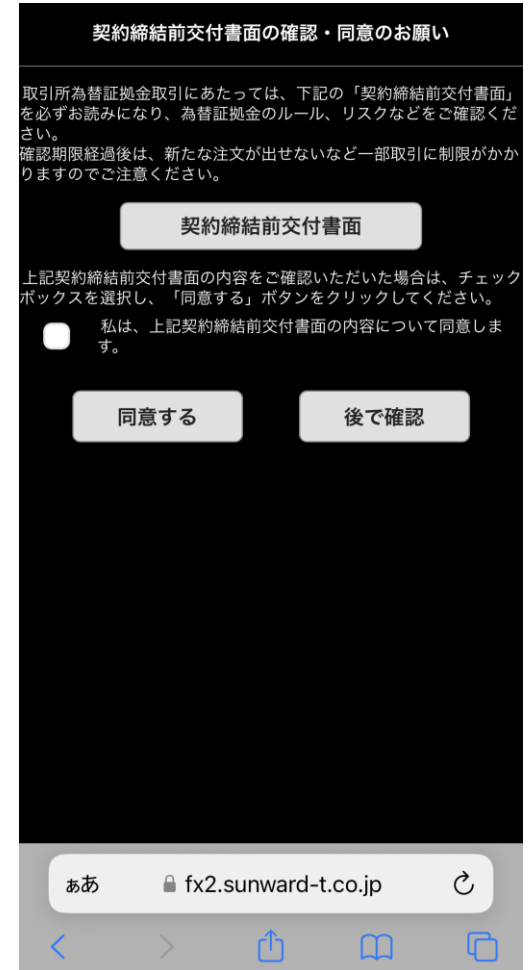
ブラウザで「サンワード証券」とホームページを検索し、スマートフォン用のサイトで開きます。



「ログイン」→「スマホweb版」をタップします。



ログイン画面が立ち上がります。IDパスワードを入力してログインしてください。



「契約締結前交付書面」をタップして内容をご確認いただけます。ご理解・同意いただけましたらチェックして「同意する」ボタンをタップしてください。

※取引説明書が未確認の場合には、同意事項に同意をいただく必要がございます。上記の流れに沿って確認してください。

■照会

各項目の画面へ遷移します。



①注文一覧



新規及び決済の注文中のリストを表示します。

②建玉一覧



保有ポジションのリストを表示します。
「商品」をタップすると通貨ペアを絞ることができます。
「売買」をタップすると買ポジションと売ポジションで絞ることができます。

③注文履歴



注文履歴

絞り込み: 商品 注文種別

商品	新規/決済	注文種別	注文価格	注文受付
売/買	注文手法	執行条件	注文数量	約定日時
USD/JPY	新規	新規	-	2023/12/21 11:31:48
買	単一	成行	5	

注文履歴詳細

注文種別	新規
注文手法	単一注文
商品	USD/JPY
売買	買
新規決済	新規
執行条件	成行
価格	-
執行数量	5
スリッページ許容値	-
執行基準値	-
トレール値幅	-

30日前までの履歴がご覧いただけます。
 ■ ストリーミング注文は執行条件に「IOC」

30日前までの注文の履歴が確認できます。商品、注文種別で絞り込むことができます。確認したい履歴をタップすると、「注文履歴詳細」が確認できます。

④約定履歴



約定履歴

商品 全注文種別 売買

商品	約定価格	売買差損益	約定成立日時
売/買	約定数量	手数料	
USD/JPY	143.700	-123,600	2023/12/21 12:21:35
売	2	0	

約定履歴詳細

約定成立日時	2023/12/21 12:21:35
注文手法	単一注文
商品	USD/JPY
売買	売
新規決済	決済
約定数量	2
執行条件	IOC
約定価格	143.700
決済相手約定価格	149.880
決済通貨	-
売買差損益	-123,600

30日前までの履歴がご覧いただけます。
 ■ ストリーミング注文は約定履歴の詳細が表示されます。

約定した注文の履歴が確認できます。商品、注文種別で絞ることができます。

⑤証拠金状況

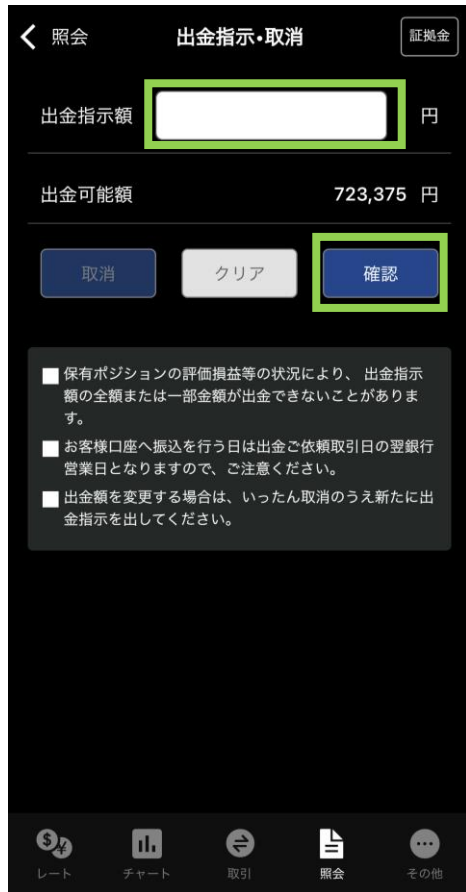


証拠金状況

有効比率	226.07%
有効証拠金額	1,660,947
証拠金預託額	1,548,809
発注可能額	926,247
必要証拠金額	734,700
発注証拠金額	0
評価損益相当額	64,000
スワップポイント相当額	138,872
決済損益予定額	-90,734
未払手数料	0
前日証拠金不足額	0
当日入金額	0
出金可能額	723,375
出金指示額	0

有効比率、証拠金預託額、有効証拠金額、発注可能金額等、口座状況を確認することができます。

⑥出金指示・取消



お客様の預かり金額を超えない範囲で、ご登録の出金先金融機関口座へ出金依頼を行うことができます。

※出金依頼額を変更する場合は、いったん取消をしてから再度、出金依頼を行ってください。

⑦相場表

商品	直近約定値	清算価格	スワップポイント	取引数量
USD/JPY	143.050	142.105	148.000	19
EUR/JPY	-	156.460	57.000	0
GBP/JPY	-	180.41	158.000	0
AUD/JPY	-	96.660	103.000	0
CHF/JPY	-	166.03	-24.000	0
CAD/JPY	-	106.97	69.000	0
NZD/JPY	-	89.47	91.000	0
ZAR/JPY	-	7.740	279.000	0
TRY/JPY	-	4.86	216.000	0
NOK/JPY	-	13.820	50.000	0

相場表を表示します。

⑧商品情報

取扱商品	取引単位 呼び値	必要証拠金 証拠金基準額 (1取引単位あたり)
USD/JPY	10,000 USD 0.005 JPY	44,330 44,330
EUR/JPY	10,000 EUR 0.005 JPY	48,330 48,330
GBP/JPY	10,000 GBP 0.01 JPY	54,940 54,940
AUD/JPY	10,000 AUD 0.005 JPY	31,230 31,230
CHF/JPY	10,000 CHF 0.01 JPY	43,890 43,890
CAD/JPY	10,000 CAD 0.01 JPY	32,970 32,970
NZD/JPY	10,000 NZD 0.01 JPY	29,010 29,010
ZAR/JPY	100,000 ZAR 0.005 JPY	30,940 30,940
TRY/JPY	10,000 TRY 0.01 JPY	10,010 10,010
NOK/JPY	100,000 NOK 0.005 JPY	50,010 50,010

取扱商品の取引単位、証拠金などを確認できます。

⑨スワップポイント

取引日	決済日	日数	スワップポイント
12/25(月)	12/27	1	-
12/22(金)	12/26	1	148.000
12/21(木)	12/26	0	148.000
12/20(水)	12/22	4	148.000
12/19(火)	12/21	1	148.000
12/18(月)	12/20	1	148.000
12/15(金)	12/19	1	148.000
12/14(木)	12/18	1	148.000
12/13(水)	12/15	3	148.000
12/12(火)	12/14	1	148.000
12/08(金)	12/12	1	148.000
12/07(木)	12/11	1	148.000

商品別に、月単位でスワップポイントや付与日数を表示します。

■ 決済

『建玉一覧』から決済注文を出します。



※ストリーミングを選択した場合



決済を行うポジションを選択し、「決済」をタップします。

※すでに決済注文が出ているポジションは選択できません。

単一/OCO/ストリーミングを選択し、執行条件、枚数などそれぞれの入力項目を選択・入力します。「確認」で確認画面が表示されます。

※ストリーミングの場合は確認画面はありません。チェック欄にレ点を入れると売または買のレート表示部分がタップできるようになり、タップすると発注となります。

入力内容を確認後、「注文」をタップすると発注されます。

◆建玉整理申請

同じ商品の、売りポジションと買いポジションを同時に同枚数決済する場合、『建玉整理申請』を行うことができます。建玉整理申請した場合の決済価格は売気配と買気配の間の値段である「仲値」での決済になりますので売りポジションも買いポジションも同じ値段で決済することになります。なお、決済時の手数料は不要です。（※決済指定「不可」のお客様は両建ができませんので建玉整理申請はありません。）

商品	約定成立日時	建玉数量	約定価格	評価損益
USD/JPY 売	2023/12/21 12:02:58	3	143.770	11,550
USD/JPY 買	2023/12/21 11:51:12	5	143.040	17,250
USD/JPY 買	2023/12/21 11:31:54	5	143.055	16,500
USD/JPY 売	2023/10/20 11:54:12	2	149.870	129,700
USD/JPY 買	2023/10/20 11:18:21	5	149.880	-324,750



商品	USD/JPY
申請内容	約定成立日時: 2023/12/21 11:31:54 売買: 売 買 評価損益: 16,500 申請可能数量: 5
申請内容	約定成立日時: 2023/12/21 12:02:58 売買: 売 評価損益: 11,550 申請可能数量: 3
申請数量	3



商品	USD/JPY
申請内容	約定成立日時: 2023/12/21 11:31:54 売買: 売 買 評価損益: 16,500 申請可能数量: 5
申請内容	約定成立日時: 2023/12/21 12:02:58 売買: 売 評価損益: 11,550 申請可能数量: 3
数量合計	買: 5 売: 3
申請数量	3



申請を受付ました。

建玉一覧へ 約定履歴へ

建玉整理をしたいポジションを売り・買いそれぞれ選択し、「建玉整理」をタップします。

枚数が「申請枚数」に表示されますので、申請したい枚数を指定します。※売り買い同じ枚数しか申請できません。

確認画面で注文内容を確認し、「整理」で注文が出ます。

■注文中の変更・取消

『注文一覧』を表示します。すでに新規または決済注文が出ており、かつ発注可能枚数が残っている場合、新規または決済注文の変更・取消をすることができます。



※「連続注文」とは、ある注文が成立したら、次に発注される注文をあらかじめセットしておくことができる注文方法です。



変更であれば変更箇所に入力し「変更確認」を、取消であれば「注文取消」をタップします。

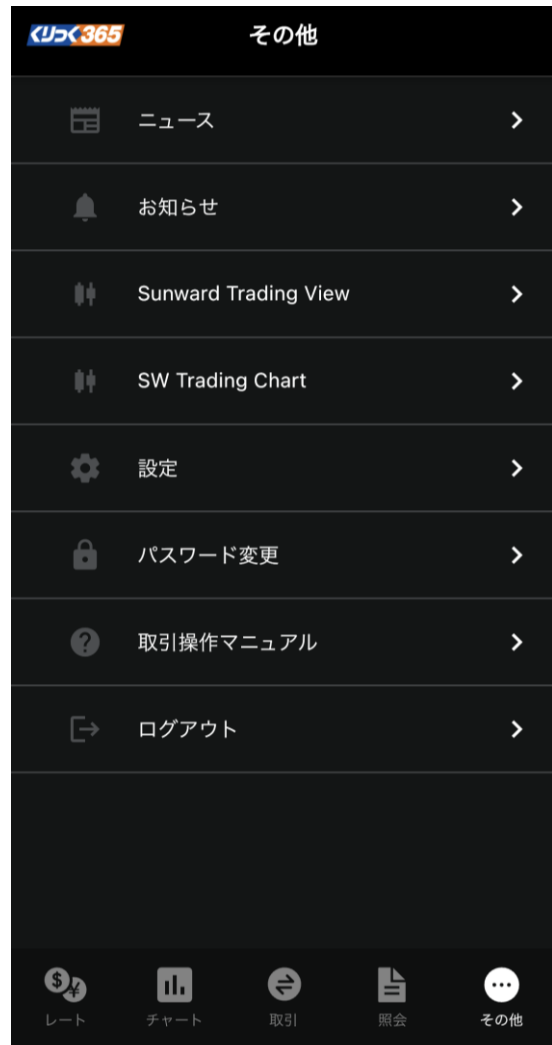
※OCO注文は変更ができません。
注文を取消後、新たにOCO注文を発注してください。



変更・取消したいポジションを選択し、上の「変更/取消」をタップします。

■ その他

ニュース・お知らせの閲覧、設定・パスワードの変更などを行うことができます。



①

①配信ニュースを閲覧できます。

②

②取引所・弊社からのお知らせ、お取引に関するお知らせ、システムアラートが確認できます。

③

④

⑤

⑥

⑦



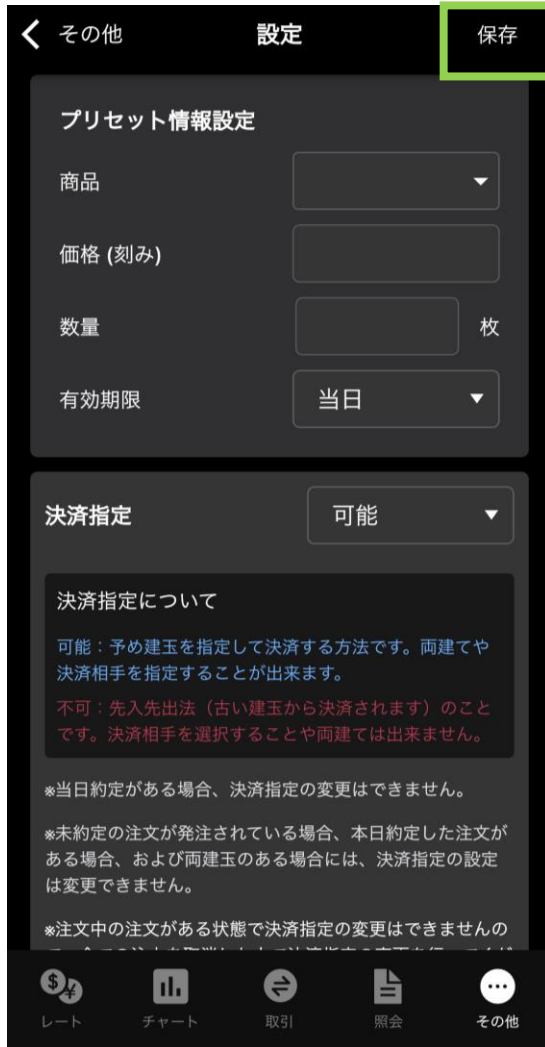
③④チャートを表示します。



詳細なチャート分析が可能です。

※パソコン画面に最適化されたシステムですので、タブレットなど大きな画面の端末でのご利用をお勧めします。

⑤各種設定を行うことができます。



各種設定後、「保存」をタップします。


⑥パスワードの変更を行うことができます。



設定可能な桁数、使用可能な文字等を記載しております。

変更前のパスワードと、新しく設定するパスワードを入力します。「変更」ボタンをタップして完了です。

⑦取引操作マニュアルに遷移します。



当社は、株式会社東京金融取引所の「くりっく365」から指定を受けた、取引参加者です。
「くりっく365」は、株式会社東京金融取引所の登録商標であり、同取引所が上場している取引所為替証拠金取引の愛称として使用するものです。