



サンワードFX **くじく** 365

パソコンブラウザ版

操作マニュアル

【動作環境】

使用可能なOS：Windows10（日本語版）※なお、MacOSにつきましては動作推奨外の為サポートは行っておりません。予めご了承ください。

ブラウザ：Edge（89）、FireFox（86）、chrome（90） ※IE（インターネットエクスプローラー）は動作推奨外です。

※一部機能のために必要なソフトウェア：Adobe Reader（2021.011.20155）

このマニュアルに掲載されている画像は全てテスト環境下にて撮影されています。
表示されているレートや値動き等の数値は実際とは異なりますのでご了承ください。

1	目次	21	【発注操作】連続注文	41	【画面】商品状況照会
2	ログイン	22	【発注操作】決済注文①	42	【画面】証拠金状況照会①
3	トップ画面	23	【発注操作】決済注文②	43	【画面】証拠金状況照会②
4	レートを表示①	24	【発注操作】全決済	44	出金指示
5	レートを表示②	25	【発注操作】建玉整理申請①	45	【画面】入出金履歴
6	基本操作	26	【発注操作】建玉整理申請②	46	即時入金
7	サブウィンドウについて	27	【発注操作】注文変更①	47	帳票取得
8	サブウィンドウの並べ替え	28	【発注操作】注文変更②	48	【画面】お知らせ照会
9	メインメニュー	29	【発注操作】注文取消	49	マーケット情報
10	新規注文画面について①	30	【発注操作】全注文取消	50	パスワード変更
11	新規注文画面について②	31	【画面】建玉一覧・決済相手指定	51	決済指定設定
12	【発注操作】成行注文（新規注文）	32	【画面】注文一覧	52	レバレッジコース設定
13	【発注操作】指値注文（新規注文）	33	【画面】約定履歴照会①	53	ロスカットアラート基準選択
14	【発注操作】トリガ（逆指）注文（新規注文）	34	【画面】約定履歴照会②	54	商品表示設定
15	【発注操作】トレール注文①	35	【画面】入金状況照会	55	プリセット情報設定①
16	【発注操作】トレール注文②	36	【画面】出金指示照会	56	プリセット情報設定②
17	【発注操作】ストリーミング注文（新規注文）	37	出金指示の取り消し	57	スリッページ設定
18	【発注操作】IfDone（イフダン）注文（新規注文）	38	【画面】個人情報照会	58	メール配信設定
19	【発注操作】OCO（オーシーオー）注文（新規注文）	39	【画面】相場表	59	メールアドレス変更
20	【発注操作】IfDoneOCO注文（新規注文）	40	【画面】運用カレンダー	60	ターゲットメール設定

ログインIDとパスワードを入力し、ログインを行ってください。



①ログインID

ログインIDを入力してください。

②パスワード

パスワードを入力してください。

③ログイン

①、②を入力したのち、

ログインボタンをクリックしてください。

ログインID ①

パスワード ②

ログイン ③

お問い合わせ：コンシェルジュデスク 0120-965-477 (平日24時間)

※ログイン時に必要なIDおよびパスワードは弊社から郵送いたします。

パスワードはログイン後に変更可能です。

※ログイン後に一定時間、画面操作を行わなかった場合は強制ログアウトされます。

- 初回ログイン時はログインID・パスワードのご案内に記載しておりますログインID・パスワードを半角で入力してください。
- ログインIDは、数字8桁・パスワードは半角英数8文字以上13文字以内でご入力ください。
- 安全のため、パスワードを5回連続（累積）で間違えますとロックがかかります。ロックの解除につきましては、コンシェルジュデスクまでお電話でご依頼ください。ログインID・パスワードをお忘れの場合は、郵送のご案内となりますので、コンシェルジュデスクまでお電話でご依頼ください。

ログインすると、画面上部にこのようなトップ画面が表示されます。

クリックするとデータを更新します。

有効比率: 8645.59%	有効証拠金額: 7,665,188 円	証拠金預託額: 7,574,388 円
損益合計: 100,700 円	ロスカットライン: 88,660 円	発注可能額: 7,576,528 円
入金可能額: 円		

② 決済指定: 可能
レバレッジ: 通常
ロスカット基準: 100.00%

④ ログアウト
⑤ お問い合わせ

③ 取引 取引状況 照会 口座管理 帳票 お知らせ マーケット情報 設定

⑥ レート OFF ⑦ 別画面 ON

商品	買数量	買気配	売気配	売数量	直近約定	始値	高値	安値	出来高	前日比	前日清算値
TRY/JPY											
ZAR/JPY											
MXN/JPY											
USD/JPY											
EUR/JPY											
GBP/JPY											

⑧ レート
⑨ レート一覧
⑩ 表示設定

① 証拠金状況

現在の証拠金状況を表示します。

② 各設定表示

決済指定の有無やレバレッジコース、ロスカット基準の設定が表示されます。プライスパネルを別ウィンドウで開きます。別画面をONにすると、

③ メインメニュー

タブにマウスを合わせると、タブ毎のメニューが表示されます。

④ ログアウト

取引画面をログアウトします。

⑤ お問い合わせ

マウスを合わせるとお問い合わせ番号が表示されます。

⑥ レートON/OFF

レート表示のONとOFFの切り替えができます（4 ページ参照）。

⑦ 別画面ON/OFF

別画面をONにすると、トップ画面のレート表示は自動的にOFFになります。

⑧ レート

各通貨ペアのレートを表示します。

⑨ レート表示の切替え

レート一覧表示とプライスパネル表示の切り替えを行います。

⑩ 表示設定

商品表示設定画面に遷移し、レート一覧やプライスパネルに表示させる通貨ペアの選択や表示順の変更を行います。

レート一覧表示から「パネル」ボタンをクリックするとプライスパネル表示に切り替えができます。
 また「一覧」ボタンのクリックでプライスパネル表示からレート一覧表示へ戻すことができます。

【レート一覧表示】

商品	買数量	買気配	売気配	売数量	直近約定	始値	高値	安値	出来高	前日比	前日清算値
USD/JPY	300	109.105	107.700	83	107.700	109.035	109.135	107.630	2360	-0.235	107.935
EUR/JPY	100	44.615	44.635	100	44.675	44.675	44.675	44.675	2	-0.010	44.685
GBP/JPY	500	152.15	150.38	100	150.66	150.66	150.66	150.66	2	0.20	150.46
TRY/JPY	100	6.81	6.81	100							6.81
MXN/JPY	100	5.745	5.500	200							5.700
ZAR/JPY	100	12.525	12.535	100							12.475



【プライスパネル表示】

USD/JPY	EUR/JPY	GBP/JPY	TRY/JPY	MXN/JPY	ZAR/JPY
買気配 109. 売気配 107. 100 700 始値: 109.035 前日比: 1.165 高値: 109.135 安値: 107.630	買気配 44. 売気配 44. 615 635 始値: 44.675 前日比: -0.010 高値: 44.675 安値: 44.675	買気配 152. 売気配 150. 11 38 始値: 150.66 前日比: 0.20 高値: 150.66 安値: 150.66	買気配 6. 売気配 6. 81 81 始値: 前日比: 高値: 安値:	買気配 5. 売気配 5. 745 500 始値: 前日比: 高値: 安値:	買気配 12. 売気配 12. 525 535 始値: 前日比: 高値: 安値:

※それぞれの画面から通貨ペアのレートをクリックすると、新規注文画面が開きます。

レート一覧表示は、表示させる通貨ペア選択や表示順を並び替えることができます。
 またレート一覧は、別ウィンドウで表示させることができます。

【通貨ペアの表示選択・表示順の並び替え】

商品	買数量	買気配	売気配	売数量	直近約定	始値	高値	安値	出来高	前日比	前日清算値
USD/JPY	300	109.105	107.700	83	107.700	109.035	109.135	107.630	2360	-0.235	107.935
EUR/JPY	100	44.615	44.635	100	44.675	44.675	44.675	44.675	2	-0.010	44.685
GBP/JPY	500	152.15	150.38	100	150.66	150.66	150.66	150.66	2	0.20	150.46
TRY/JPY	100	6.81	6.81	100							6.81
MXN/JPY	100	5.745	5.500	200							5.700
ZAR/JPY	100	12.525	12.535	100							12.475



クリックすると商品表示設定が表示され、レート一覧に表示する通貨ペアと並び替えができます

※設定方法につきましては本マニュアル54ページ「商品表示設定」をご参照ください

【レート一覧を非表示にする】

決済指定: 可能
 レバレッジ: 通常
 ロスカット基準: 100.00%

ログアウト
 お問い合わせ

レート OFF 別画面 ON

クリックすると、レート一覧を非表示にします。

【別ウィンドウで表示する】

クリックすると、レート一覧を別ウィンドウで開きます。

メニューの各タブにマウスを合わせるとメニューがプルダウンします。メニューの中から選択された項目は、画面下段に表示されます。

The screenshot displays the Sunward FX Kikkaku365 trading platform. At the top, there are account statistics for two accounts, including effective rates and balances. Below this is a navigation bar with tabs for '取引' (Trade), '取引状況' (Trade Status), '照会' (Inquiry), '口座管理' (Account Management), '帳票' (Reports), 'お知らせ' (Notice), 'マーケット情報' (Market Information), and '設定' (Settings). The '取引' tab is active, and its dropdown menu is open, showing options like '新規注文' (New Order), '注文変更・取消' (Order Change/Cancellation), and '注文履歴' (Order History). A red circle highlights the '新規注文' option, with a red arrow pointing to the '新規注文' form below. The form includes fields for '注文内容入力' (Order Content Input), '商品' (Product), and '数量' (Quantity). It also features buttons for '単一注文' (Single Order), '指値トリガ' (Limit Trigger), 'ストリーミング' (Streaming), '複合注文' (Complex Order), 'IfDone', 'OCO', and 'IfDone OCO'. Below the form are '売注文' (Sell Order) and '買注文' (Buy Order) buttons. To the right, there are sections for '注文一覧' (Order List) and '建玉一覧' (Open Order List). The '注文一覧' section shows a table of orders with columns for '階層' (Layer), '注文状況' (Order Status), '注文手法' (Order Method), '商品' (Product), '新規決済' (New Settlement), '価格' (Price), '数量' (Quantity), '執行条件' (Execution Condition), and '期限' (Term). The '建玉一覧' section shows a table of open orders with columns for '商品' (Product), '売買' (Buy/Sell), '平均約定価格' (Average Settlement Price), '数量' (Quantity), '評価損益' (Evaluation P/L), 'スワップポイント' (Swap Point), and '決済損益相当額' (Settlement P/L Equivalent Amount).

新規注文画面の画面右側に建玉一覧、約定履歴、注文一覧のサブウィンドウが表示されます。



【更新ボタン】

サブウィンドウ右上の更新ボタンをクリックすると最新の情報に更新します。



【表示／非表示ボタン】

クリックすると内容の表示/非表示を切り替えることができます。



各サブウィンドウは上下に移動させ、並べ替えることができます。

The image illustrates the process of rearranging sub-windows in a trading application. It shows three stages of the interface:

- Initial State:** The '注文一覧' (Order List) window is at the bottom, circled in red. Other windows include '建玉一覧' (Open Positions), '約定履歴' (Order History), and '為替チャート' (FX Chart).
- Dragging:** A yellow arrow indicates the '注文一覧' window is being moved upwards. A white arrow points to the title bar of the '注文一覧' window.
- Final State:** The '注文一覧' window is now at the top of the interface. The '為替チャート' window is now at the bottom.

The '注文一覧' window contains the following data:

期間	注文状況	注文手数	商品	新規決済	価格	数量	執行条件	期限
2021/08/05 16:00:42 現在								

The '約定履歴' window contains the following data:

約定成立日	商品	新規決済	約定価格	決済相手約定価格	数量	損益
2021/08/04 14:15:28	USD/JPY	新規	107.735	-	2	-
2021/08/04 14:15:09	USD/JPY	決済	109.045	107.800	3	37,350
2021/08/04 13:55:34	USD/JPY	決済	109.055	107.800	2	25,100
2021/08/04 13:54:49	USD/JPY	決済	109.055	107.800	1	12,550
2021/08/04 13:54:00	USD/JPY	新規	107.800	-	1	-
2021/08/04 13:53:36	USD/JPY	新規	107.800	-	5	-
2021/08/04 13:50:54	USD/JPY	決済	109.050	107.800	1	12,500
2021/08/04 13:49:43	USD/JPY	新規	107.800	-	1	-
2021/07/20 12:23:16	ZAR/JPY	決済	11.420	10.925	100	-4,950,000
2021/07/20 12:23:16	USD/JPY	決済	109.140	109.945	1	8,050

移動させたいウィンドウのタイトルバーをクリックし、ドラッグ（クリックしたままマウスを動かすこと）させることにより、上下へ移動させることができます。

有効比率:	8673.33%	有効証拠金額:	7,689,780 円	証拠金預託額:	7,651,988 円
損益合計:	37,792 円	ロスカットライン:	88,660 円	発注可能額:	7,601,120 円
入金可能額:	円				

決済指定: 可能
レバレッジ: 通常
ロスカット基準: 100.00%

取引 (1) 取引状況 (2) 照会 (3) 口座管理 (4) 帳票 (5) お知らせ (6) マーケット情報 (7) 設定 (8)

①取引 新規注文や決済注文、注文変更・取消ができます。

②取引状況 建玉一覧や約定履歴、注文履歴の確認ができます。

③照会 相場表や運用カレンダー、商品情報の確認ができます。

④口座管理 証拠金状況や、出金指示、入出金履歴の確認ができます。また、即時入金（クイック入金）ができます。

⑤帳票 取引報告書、建玉報告書、証拠金残高通知書・入出金明細書など帳票の発行ができます。

⑥お知らせ 東京金融取引所からのお知らせや、弊社からのお知らせ、お取引に関するお知らせ、システムアラートが表示されます。お知らせは取引画面下段のお知らせ照会にも表示されます。

⑦マーケット情報 相場情報配信“e-profit FX”、チャート機能“Sunward Trading View”“SW Trading Chart”やシンプルチャートなどにリンクします。

⑧設定 個人設定（パスワード変更、決済指定設定、レバレッジコース設定、ロスカットアラート基準選択）、システム設定変更（商品表示設定、プリセット情報設定、スリッページ設定）、メール配信設定（メール配信設定、メールアドレス変更、ターゲットメール設定）ができます。

「取引」タブより「新規注文」をクリックすると画面下段に注文画面が開きます。



新規注文

注文内容入力

単一注文 成行 指値 トリガ ストリーミング 複合注文 IfDone OCO IfDone OCO

商品: USD/JPY(米ドル/円) ①

数量: ② 10 枚

売注文 ③ 買注文

確認画面へ

確認画面へ

<注意事項>
 ※1回の注文上限枚数は東京金融取引所のルールに準じます。
 ※期限の選択で無期限を指定した場合でも、値洗い(1日の取引終了時点)の結果、発注証拠金が不足する際には、全ての繰越注文(決済を除く)がキャンセルとなりますのでご注意ください。
 ※買(売)トリガ注文は「買気配」がその値段以上(「売気配」がその値段以下)になった時点で、成行で注文が執行されます。成行で発注されますので、トリガ価格と同値で約定するとは限りません。

①商品
発注する通貨ペアを選択します(プルダウンメニューから選択します)。

②数量
取引数量を入力します。

③売買ボタン
売買を選択します。

新規注文	
注文内容入力	
<input type="button" value="単一注文"/> <input type="button" value="成行"/> <input checked="" type="button" value="指値トリガ"/> <input type="button" value="ストローピング"/> <input type="button" value="複合注文"/> <input type="button" value="IfDone"/> <input type="button" value="OCO"/> <input type="button" value="IfDone OCO"/>	
商品	USD/JPY(米ドル/円)
執行条件	<input checked="" type="button" value="指値"/> <input type="button" value="トリガ"/>
価格	109.595 <input type="button" value="10"/> <input type="button" value="1"/> ④
トレール	<input checked="" type="button" value="有り"/> <input type="button" value="無し"/> 値幅 <input type="text" value="0.150"/> <input type="button" value="10"/> <input type="button" value="1"/>
数量	<input type="text" value="10"/> 枚 <input type="button" value="10"/> <input type="button" value="1"/> ⑤
有効期限	<input checked="" type="button" value="当日"/> <input type="button" value="今週末"/> <input type="button" value="無期限"/>
<input type="button" value="売注文"/> <input type="button" value="買注文"/>	
<p><注意事項> ※1回の注文上限枚数は東京金融取引所のルールに準じます。 ※期限の選択で無期限を指定した場合でも、値洗い（1日の取引終了時点）の結果、 残高が不足する場合は、全額の繰越注文（決済を除く）が実行されます。</p>	

※指値注文やトリガ（逆指値）注文を選択した場合は、入力フォームが変化します。

④価格、トレール値幅数値入力

指値、トリガ注文、トレール注文を発注する際の数値入力ができます。

10△：入力されている価格に対し10pips加算します。

10▽：入力されている価格に対し10pips減算します。

ゼロ以下になる場合はエラーメッセージを表示します。

1△：入力されている価格に対し1pips加算します。

1▽：入力されている価格に対し1pips減算します。

ゼロ以下になる場合はエラーメッセージが表示されます。

<input checked="" type="button" value="有り"/>	<input type="button" value="無し"/>	値幅	<input type="text" value="0.000"/>	<input type="button" value="10"/>	<input type="button" value="1"/>
有効な数字を入力してください					

⑤数量数値入力

10△：入力されている価格に対し10枚加算します。

10▽：入力されている価格に対し10枚減算します。

1枚未満にはなりません。

1△：入力されている価格に対し1枚加算します。

1▽：入力されている価格に対し1枚減算します。

1枚未満にはなりません。

新規注文（新たにポジションを建てる注文）において、執行条件を「成行」にする場合です。

新規注文

注文内容入力

① 単一注文 **成行** 指値トリガ ストリーミング 複合注文 IfDone OCO IfDone OCO

商品: USD/JPY(米ドル/円) ②

数量: 10 枚 ②

③ **売注文** ▶ 確認画面へ **買注文** ▶ 確認画面へ

<注意事項>
 ※1回の注文上限枚数は東京金融取引所のルールに準じます。
 ※期限の選択で無期限を指定した場合でも、値洗い（1日の取引終了時点）の結果、発注証拠金が不足する際には、全ての繰越注文（決済を除く）がキャンセルとなりますのでご注意ください。
 ※買（売）トリガ注文は「買気配」がその値段以上（「売気配」がその値段以下）になった時点で、成行で注文が執行されます。成行で発注されますので、トリガ価格と同値で約定するとは限りません。

- ① 「成行」 ボタンをクリックします。
- ② 通貨ペアを選択し、数量を入力します。
- ③ 売ポジションを建てる場合は「売注文」 ボタンを、買ポジションを建てる場合は「買注文」 ボタンをクリックします。
- ④ 確認画面が表示されます。入力内容をよくご確認の上、お間違いが無ければ「注文する」 ボタンをクリックします（この時点で実際に取引所へ発注されます）。

単一注文確認 ④

下記の注文内容が正しければ、注文ボタンを押してください。

商品	USD/JPY	売買	買
新規決済	新規	執行条件	成行
価格	-	数量	10枚
トレール	-	トレール幅	-
有効期限	-		
親注文番号	-		

注文する 注文入力に戻る

<注意事項>
 注文内容を確認いただき、正しければ「注文する」を押してください。入力内容を訂正する場合は、「戻る」ボタンをクリックすると注文入力画面に戻ります。

単一注文受付 ⑤

下記の内容で注文を受け付けました。

注文受付番号	0000004663		
注文受付日時	2021/08/09 12:46:52		
商品	USD/JPY	売買	買
新規決済	新規	執行条件	成行
価格	-	数量	10枚
トレール	-	トレール幅	-
有効期限	-		
親注文番号	-		

続けて新規注文へ 建玉一覧へ

<注意事項>
 ご注文ありがとうございました。

- ⑤ 注文受付画面が表示されます。正しい注文内容だったか必ずご確認ください。

新規注文（新たにポジションを建てる注文）において、執行条件を「指値」にする場合です。

新規注文

注文内容入力

①

単一注文 成行 指値 トリガ ストリーミング 複合注文 IfDone OCO IfDone OCO

商品	USD/JPY(米ドル/円) ②
執行条件	指値 トリガ ③
価格	110,000 ④
数量	10 枚 ⑤
有効期限	当日 今週末 無期限 ⑥

⑦

売注文 確認画面へ 買注文 確認画面へ

<注意事項>
 ※1回の注文上限枚数は東京金融取引所のルールに準じます。
 ※期限の選択で無期限を指定した場合でも、値洗い（1日の取引終了時点）の結果、発注証拠金が不足する際には、全ての繰越注文（決済を除く）がキャンセルとなりますのでご注意ください。
 ※買（売）トリガ注文は「買気配」がその値段以上（「売気配」がその値段）以下に

- ① 「指値・トリガ」 ボタンをクリックします。
- ② 通貨ペアを選択します。
- ③ 「指値」 ボタンをクリックします。
- ④ 指値の指定価格を入力します。
- ⑤ 数量を入力します。
- ⑥ 指値注文の有効期限を指定します。「当日」「今週末」「無期限（GTC）」の3種類から選択します。
- ⑦ 売ポジションを建てる場合は「売注文」 ボタンを、買ポジションを建てる場合は「買注文」 ボタンをクリックします。
- ⑧ 確認画面が表示されます。入力内容をよくご確認の上、お間違いが無ければ「注文する」 ボタンをクリックします（この時点で実際に取引所へ発注されます）。もし入力内容を変更したい場合は「注文入力に戻る」 ボタンをクリックします。

単一注文確認 ⑧

下記の注文内容が正しければ、注文ボタンを押してください。

商品	USD/JPY	売買	買
新規決済	新規	執行条件	指値
価格	110.000	数量	10枚
トレール	-	トレール幅	-
有効期限	当日		
親注文番号	-		

注文する 注文入力に戻る

単一注文受付 ⑨

下記の内容で注文を受け付けました。

注文受付番号	000004664		
注文受付日時	2021/08/09 12:51:53		
商品	USD/JPY	売買	買
新規決済	新規	執行条件	指値
価格	110.000	数量	10枚
トレール	-	トレール幅	-
有効期限	当日		
親注文番号	-		

続けて新規注文へ 注文一覧へ

⑨ 注文受付画面が表示されます。正しい注文内容だったか必ずご確認ください。

新規注文（新たにポジションを建てる注文）において、執行条件を「トリガ」にする場合です。

※トリガ注文とは、いわゆる逆指値注文のことです。

新規注文

注文内容入力


① 単一注文 成行 指値 トリガ **指値 トリガ** 複合注文 IfDone OCO IfDone OCO

商品	USD/JPY(米ドル/円) ②
執行条件	指値 トリガ ③
価格	111,000 10 1 ④
トレール	有り 無し ⑤ 値幅 10 1
数量	10 枚 10 1 ⑥
有効期限	当日 今週末 無期限 ⑦

⑧ 売注文 確認画面へ 買注文 確認画面へ

<注意事項>
 ※1回の注文上限枚数は東京金融取引所のルールに準じます。
 ※期限の選択で無期限を指定した場合でも、値洗い（1日の取引終了時点）の結果、

- ① 「指値・トリガ」ボタンをクリックします。
- ② 通貨ペアを選択します。
- ③ 「トリガ」ボタンをクリックします。
- ④ 逆指値のトリガ価格を入力します。
- ⑤ トレールの項目は「無し」となっていることをご確認ください（この項目はトレール注文を発注する際に使用します。トレール注文については15ページを参照ください）。
- ⑥ 数量を入力します。
- ⑦ トリガ注文の有効期限を指定します。「当日」「今週末」「無期限（GTC）」の3種類から選択します。
- ⑧ 売ポジションを建てる場合は「売注文」ボタンを、買ポジションを建てる場合は「買注文」ボタンをクリックします。
- ⑨ 確認画面が表示されます。入力内容をよくご確認の上、お間違いが無ければ「注文する」ボタンをクリックします（この時点で実際に取引所へ発注されます）。もし入力内容を変更したい場合は「注文入力に戻る」ボタンをクリックします。



⑩ 注文受付画面が表示されます。正しい注文内容だったか必ずご確認ください。

トリガ注文ではトレール「有り」にし、トレール値幅を設定することでトレール機能が利用できます。トレール注文は発注後の相場の変動に応じてトリガ価格が自動で切り上げ、切り下げされる注文です。損失を最小限に抑え、相場の変動に合わせ利益を追求できる注文です。詳細につきましては次ページ（16ページ）をご覧ください。また、トレール注文は新規注文にも使えます。

新規注文

注文内容入力

① 単一注文 成行 指値 トリガ **指値 トリガ** ストリーミング 複合注文 IfDone OCO IfDone OCO

商品 USD/JPY(米ドル/円) ②

執行条件 指値 トリガ ③

価格 111.000 10 1 ④

トレール 有り 無し ⑤ 値幅 0.050 10 1

数量 10 枚 10 1 ⑥

有効期限 当日 今週末 無期限 ⑦

⑧ 売注文 確認画面へ 買注文 確認画面へ

<注意事項>
 ※1回の注文上限枚数は東京金融取引所のルールに準じます。
 ※期限の選択で無期限を指定した場合でも、値洗い（1日の取引終了時点）の結果、発注証拠金が不足する際には、全ての繰越注文（決済を除く）がキャンセルとなりますのでご注意ください。
 ※買（売）トリガ注文は「買気配」がその値段以上（「売気配」がその値段）以下になった時点で、

- ① 「指値・トリガ」ボタンをクリックします。
- ② 通貨ペアを選択します。
- ③ 「トリガ」ボタンをクリックします。
- ④ 逆指値のトリガ価格を入力します。
- ⑤ トレールの項目は「有り」ボタンをクリックし、トレール値幅を入力します（※値幅は呼値の単位で入力してください）。
- ⑥ 数量を入力します。
- ⑦ トレール注文の有効期限を指定します。「当日」「今週末」「無期限（GTC）」の3種類から選択します。
- ⑧ 売ポジションを建てる場合は「売注文」ボタンを、買ポジションを建てる場合は「買注文」ボタンをクリックします。
- ⑨ 確認画面が表示されます。入力内容をよくご確認の上、お間違いが無ければ「注文する」ボタンをクリックします（この時点で実際に取引所へ発注されます）。もし入力内容を変更したい場合は「注文入力に戻る」ボタンをクリックします。



単一注文確認 ⑨

下記の注文内容が正しければ、注文ボタンを押してください。

商品	USD/JPY	売買	買
新規決済	新規	執行条件	トリガ
価格	110.000	数量	10枚
トレール	有	トレール値幅	0.050
有効期限	当日		
親注文番号	-		

注文する 注文入力に戻る



単一注文受付 ⑩

下記の内容で注文を受け付けました。

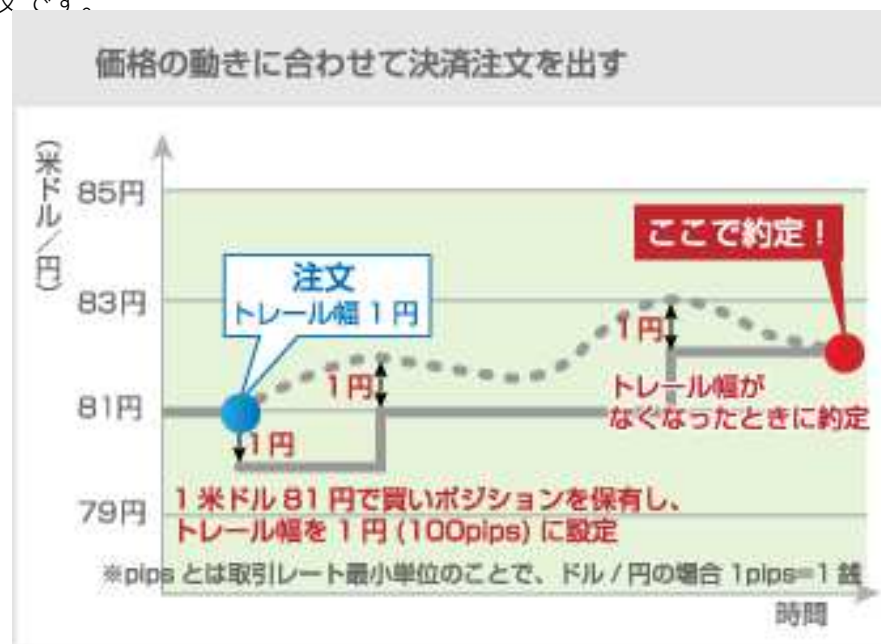
注文受付番号	000004675		
注文受付日時	2021/08/09 16:41:42		
商品	USD/JPY	売買	買
新規決済	新規	執行条件	トリガ
価格	110.000	数量	10枚
トレール	有	トレール値幅	0.050
有効期限	当日		
親注文番号	-		

続けて新規注文へ 注文一覧へ

⑩ 注文受付画面が表示されます。正しい注文内容だったか必ずご確認ください。

【トレール注文＝相場の変動に合わせて自動でリスクコントロール】

相場の変動に合わせて逆指値幅（リスク限定幅）を自動的に移動させる注文方法です。決済注文でトレール注文を選択した場合、通常の逆指値注文では指定した価格に限定されますが、トレール注文ではあらかじめリスク幅を設定しておけば、変動した時点の価格に対して自動的にリスク限定ラインも移動となる効果的な逆指値注文です。



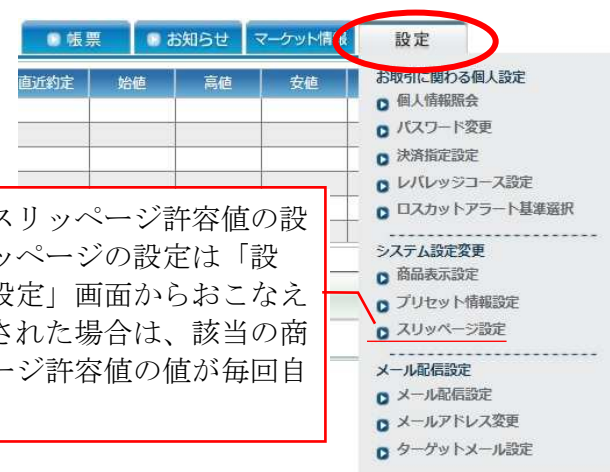
【ご注意】

値幅は小さい数値を入力すると発注した瞬間、注文が即約定する恐れがありますのでご注意ください。

基本的には成行注文と同様ですが、若干異なる点は、現在価格で約定させる成行注文に対して、ストリーミング注文では指定したスリッページ（約定価格のずれ）設定の範囲を超える場合は約定しません。画面に表示されている気配値と市場での実勢気配値が、不利な方向で食い違う場合は自動キャンセルさせる注文です。

高速売買を想定して確認画面表示は省略しますので通常の成行よりも早く約定させることができる反面、**約定範囲を設定することで約定しない可能性**もあること、**確認画面が表示されないので入力の際は慎重さを要求**されること等が注意点として挙げられます。

- ① 「ストリーミング」 ボタンをクリックします。
- ② 免責事項をよく確認の上、チェックボックスにチェックを入れてください（**チェックしませんと発注できません**）。
- ③ 通貨ペアを選択し、数量を入力します。
- ④ スリッページ設定をする場合は許容値を入力します（スリッページ許容値の値幅を入力して発注すると、実際のレートが配信レートとの価格差の範囲内であれば約定します）。
- ⑤ 売ポジションを建てる場合は「売注文」 ボタンを、買ポジションを建てる場合は「買注文」 ボタンをクリックします（この時点で実際に取引所へ発注されます。**確認画面は表示されません**）。



また、あらかじめ各商品でのスリッページ許容値の設定することも可能です。スリッページの設定は「設定」タブの「スリッページの設定」画面からおこなえます（57ページ参照）。設定された場合は、該当の商品選択後に設定したスリッページ許容値の値が毎回自動的に反映します。

新規と決済の二種類注文を同時に発注し、もしも If (新規) 注文が約定したら、それに対するDone (決済) 注文を自動的に発注させる方法です。Done注文は利益確定の指値、または損失確定のトリガ (逆指) 注文のどちらかを選択します。If注文が約定しない限り、Done注文は発注されません。

① 「IfDone」 ボタンをクリックします。

【If (新規) 注文】

②通貨ペアを選択します。

③買ポジションを建てる場合は「買」ボタンを、売ポジションを建てる場合は「売」ボタンを選択します。

④「指値」か「トリガ」を選択します (成行は選べません)。

⑤指値注文の指定値段またはトリガ注文のトリガ値段を入力します。

⑥注文数量を入力します。

⑦If注文の有効期限を指定します。「当日」「今週末」「無期限 (GTC)」の3種類から選択します。

⑫If注文とDone注文の入力が完了したら「注文確認画面へ」ボタンをクリックします。

⑬確認画面が表示されます。入力内容をよくご確認の上、お間違いが無ければ「注文する」ボタンをクリックします (この時点で実際に取引所へ発注されます)。

もし入力内容を変更したい場合は「注文入力に戻る」ボタンをクリックします。

⑭注文受付画面が表示されます。正しい注文内容だったか必ずご確認ください。

【Done (決済) 注文】

⑧If注文が買の場合はDone注文は売に、売の場合は買が自動的に選択されます。

⑨「指値」か「トリガ」を選択します (成行は選べません)。

⑩指値注文の指定値段またはトリガ注文のトリガ値段を入力します。

⑪Done注文の有効期限を指定します。「当日」「今週末」「無期限 (GTC)」の3種類から選択します。

指値注文とトリガ（逆指）注文の二種類注文を同時に発注し、どちらか片方の注文が約定したらもう片方の注文は自動的に取り消しされる注文です。決済注文でOCOを選択した場合は、利益確定の指値と損失確定のトリガを同時に発注する注文形式になります。またOCO注文は新規注文にも使えます。

① 「OCO」 ボタンをクリックします。

【OCO 1 注文】

- ②通貨ペアを選択します。
- ③「指値」または「トリガ（逆指）」を選択します（成行は選べません）。
- ④指値注文の指定値段またはトリガ注文のトリガ値段を入力します。
- ⑤注文数量を入力します。
- ⑥OCO注文の有効期限を指定します。「当日」「今週末」「無期限（GTC）」の3種類から選択します。

【OCO 2 注文】

- ⑦OCO 1 注文が指値の場合はOCO 2 注文はトリガに、トリガの場合は指値が自動的に選択されます（指値 - 指値やトリガ - トリガの組み合わせはできません）。
- ⑧指値注文の指定値段またはトリガ注文のトリガ値段を入力します。

- ⑨売ポジションを建てる場合は「売注文」ボタンを、買ポジションを建てる場合は「買注文」ボタンをクリックします。
- ⑩確認画面が表示されます。入力内容をよくご確認の上、お間違いが無ければ「注文する」ボタンをクリックします。もし入力内容を変更したい場合は「注文入力に戻る」ボタンをクリックします。
- ⑪注文受付画面が表示されます。正しい注文内容だったか必ずご確認ください。

新規と決済の二つ種類の注文を同時に発注するIfDone注文（18ページ参照）のDone（決済）注文を、OCO注文（19ページ参照）とする注文形式です。

①「IfDoneOCO」ボタンをクリックします。

【If（新規）注文】

- ②通貨ペアを選択します。
- ③買ポジションを建てる場合は「買」ボタンを、売ポジションを建てる場合は「売」ボタンを選択します。
- ④「指値」か「トリガ」を選択します（成行）は選べません）。
- ⑤指値注文の指定値段またはトリガ注文のトリガ値段を入力します。
- ⑥注文数量を入力します。
- ⑦If注文の有効期限を指定します。「当日」「今週末」「無期限（GTC）」の3種類から選択します。

⑭If注文とDone注文の入力が完了したら「注文確認画面へ」ボタンをクリックします。

- ⑮確認画面が表示されます。入力内容をよくご確認の上、お間違いが無ければ「注文する」ボタンをクリックします（この時点で実際に取引所へ発注されます）。もし入力内容を変更したい場合は「注文入力に戻る」ボタンをクリックします。
- ⑯注文受付画面が表示されます。正しい注文内容だったか必ずご確認ください。

【Done（決済）注文】

- ⑧If注文が買の場合はDone注文は売に、売の場合は買が自動的に選択されます。
- ⑨OCO 1 注文の「指値」か「トリガ」を選択します。
- ⑩OCO 1 注文の指値注文の指定値段またはトリガ注文のトリガ値段を入力します。
- ⑪OCO 1 注文が指値の場合はOCO 2 注文はトリガに、トリガの場合は指値が自動的に選択されます。
- ⑫OCO 2 注文の指値注文の指定値段またはトリガ注文のトリガ値段を入力します。
- ⑬Done注文の有効期限を指定します。「当日」「今週末」「無期限（GTC）」の3種類から選択します。

ある注文が成立したら、次に発注される注文をあらかじめセットすることができます。最初に発注した注文を「親注文」、親注文が成立した以降に発注される注文を「子注文」と呼びます。

今回は「もしも米ドル/円が指値決済できたら、英ポンド/円を成行で新規・買い建玉する」という例を挙げます。

①「注文一覧」画面（34ページ参照）の中から、まず「親注文」を選択します。「選択」チェックボックスにチェック入れると、「連続注文」項目の各ボタンがアクティブ状態になります。

②今回の例では「成行」ボタンをクリックします。

③新規注文入力画面へ遷移しますので、各項目を入力、発注します（成行での新規注文入力については12ページを参照）。

④連続注文での発注には「親注文番号」が表示されます。

階層	選択	注文状況	注文手法	商品	新規決済	執行条件	価格	数量	期限	約定数量	注文受付日時	注文受付番号 親注文番号	備考
1	<input checked="" type="checkbox"/>	注文中	単一注文	USD/JPY	売 決済 決済相手	指値	111.000	2	無期限	0	2021/08/09 15:15:48	0000004669 -	-

⑤「注文一覧」画面では、親注文については「子注文有」という表示、子注文については親注文番号が表示されます。

階層	選択	注文状況	注文手法	商品	新規決済	執行条件	価格	数量	期限	約定数量	注文受付日時	注文受付番号 親注文番号	備考
1	<input type="checkbox"/>	注文中	単一注文	USD/JPY	売 決済 決済相手	指値	111.000	2	無期限	0	2021/08/09 15:15:48	0000004669 -	-
2	<input type="checkbox"/>	注文済み	単一注文	GBP/JPY	買 新規	成行	-	2	-	0	2021/08/09 16:05:49	0000004674 0000004669	-

※連続注文は最大2回連続でセットすることができます。2回目は「孫注文」になります。

決済注文は「建玉一覧・決済相手指定」画面（33ページ参照）から発注します。



①メインメニューの「取引」タブにカーソルを合わせ、プルダウンメニューの中の「決済注文」をクリックすると、画面下部に「建玉一覧・仕切相手指定」が表示されます。



←「建玉一覧・仕切相手指定」画面は、「取引状況」タブの中の「建玉一覧」からでも表示させることができます（同一の画面です）。

建玉一覧・決済相手指定

表示中建玉のサマリ

平均約定価格		数量合計		評価損益 合計	スワップ ポイント 相当額合計	決済損益 相当額合計
買	売	買	売			
-	-	40	10	101,000	888	101,888

2021/08/10 13:08:08現在
建玉詳細

③ 決済方法選択

成行 指値・トリガ ストリーミング OCO

全決済 建玉整理

全決済確認画面へ 建玉整理確認画面へ

※以下の建玉を成行注文で決済します

更新

決済指定	約定成立日時	商品	売買	約定価格	数量 (決済可能)	決済通貨	評価損益	スワップ ポイント	決済損益 相当額
<input checked="" type="checkbox"/>	2021/08/10 12:55:02	USD/JPY	買	109.585	3 (3)	-	9,750	0	9,750
<input checked="" type="checkbox"/>	2021/08/10 12:51:43	USD/JPY	買	109.585	5 (5)	-	16,250	0	16,250
<input checked="" type="checkbox"/>	2021/08/04 14:15:28	USD/JPY	買	107.735	2 (2)	-	43,500	888	44,388
<input type="checkbox"/>	2021/08/10 12:55:29	EUR/JPY	売	44.755	10 (10)	-	1,500	0	1,500
<input type="checkbox"/>	2021/08/10 12:55:49	MXN/JPY	買	5.500	30 (30)	-	30,000	0	30,000

<注意事項>

②決済の対象となる建玉（ポジション）のチェックボックスにチェックを入れます。同じ通貨ペアであれば※複数の建玉を選択できます。

※異なる通貨ペアを1回の注文で決済することはできません。複数回に分けて発注ください。 ※「全決済」（26ページ参照）は除きます。

③「決済方法選択」の中のボタンから執行条件を選び、クリックします。

↓
次ページへつづく

決済注文

④ 注文内容入力

⑤

商品	USD/JPY (米ドル/円)			
	約定成立日時	約定価格	建玉数量	発注数量
決済相手	2021/08/04 14:15:28	107.735	2	2 枚 <input type="button" value="10"/> <input type="button" value="1"/>
	2021/08/10 12:51:43	109.585	5	5 枚 <input type="button" value="10"/> <input type="button" value="1"/>
	2021/08/10 12:55:02	109.585	3	3 枚 <input type="button" value="10"/> <input type="button" value="1"/>
	平均約定価格		決済建玉数量合計	
	109.215		10	

売注文

▶ 確認画面へ

買注文

▶ 確認画面へ

<注意事項>

※ 1回の注文上限枚数は東京金融取引所のルールに準じます。

※ 期限の選択で無期限を指定した場合でも、 値洗い（1日の取引終了時点）の結果、発注証拠金が不足する際には、全ての繰越注文（決済を除く）がキャンセルとなりますのでご注意ください。

※ 買（売）トリガ注文は「買気配」がその値段以上（「売気配」がその値段）以下）になった時点で、成行で注文が執行されます。成行で発注されますので、トリガ価格と同値で約定するとは限りません。

※ 買（売）トリガ指値注文は、「買気配」がその値段以上（「売気配」がその値段以下）になった時点でご指定の指値注文が執行されます。指値注文が発注されるため、直ちに約定するとは限りません。

↓
前ページからのつづきです

- ④ 決済注文の内容入力画面が開きます。
- ⑤ 執行条件は、③で選択したものが自動的に反映しますが、この内容入力画面で変更することもできます。
- ※ 左の画像は成行注文の例です。その他の執行条件での注文内容の入力例については、新規注文での各ページを参照ください。
- ・指値 → 13ページ
- ・トリガ(逆指) → 14ページ
- ・トレール → 15~16ページ
- ・ストリーミング → 17ページ
- ・OCO → 19ページ
- ⑥ 発注枚数を減らすことにより、部分決済することもできます。
- ⑦ 今回の例は買ポジションの決済のケースなので、反対売買の「売注文」ボタンがアクティブ状態になります（売ポジション決済時は買注文ボタンがアクティブに）。



- ⑧ ⑦で注文ボタンをクリックすると、確認画面が表示されます。入力内容をよくご確認の上、お間違いが無ければ「注文する」ボタンをクリックします（この時点で実際に取引所へ発注されます）。
- もし入力内容を変更したい場合は「注文入力に戻る」ボタンをクリックします。
- ⑨ 注文受付画面が表示されます。正しい注文内容だったか必ずご確認ください。

全決済注文は、全ての通貨ペア、全ての建玉を**成行**で決済します（成行以外は選択できません）。

建玉一覧・決済相手指定

表示中建玉のサマリ

平均約定価格		数量合計		評価損益合計	スワップポイント相当額合計	決済損益相当額合計
買	売	買	売			
-	-	67	15	153,850	0	153,850

2021/08/10 15:06:13現在

建玉詳細

決済指定期	約定成立日時	商品	売買	約定価格	数量 (決済可能)	決済通貨	評価損益	スワップポイント	決済損益相当額
<input checked="" type="checkbox"/>	2021/08/10 14:45:30	USD/JPY	買	109.315	2 (2)	-	11,100	0	11,100
<input checked="" type="checkbox"/>	2021/08/10 14:45:17	USD/JPY	買	109.315	5 (5)	-	27,750	0	27,750
<input type="checkbox"/>	2021/08/10 12:55:29	EUR/JPY	売	44.755	10 (10)	-	3,500	0	3,500
<input type="checkbox"/>	2021/08/10 15:03:52	GBP/JPY	売	152.71	5 (5)	-	21,500	0	21,500
<input type="checkbox"/>	2021/08/10 15:03:41	TRY/JPY	買	6.81	30 (30)	-	0	0	0
<input type="checkbox"/>	2021/08/10 12:55:49	MXN/JPY	買	5.500	30 (30)	-	90,000	0	90,000

<注意事項>

①通常の決済注文と同様に（22ページ参照）、「建玉一覧・仕切相手指定」画面を表示させます。



②全決済では、対象となる建玉（ポジション）にチェックを入れる必要はありません。

③「全決済確認画面へ」ボタンをクリックします

全決済注文確認

下記の注文内容が正しいければ、注文ボタンを押してください。

2021/08/10 15:07:01 現在

商品	売買	新規決済	執行条件	価格	数量	有効期限
EUR/JPY	買	決済	成行	-	10	-
GBP/JPY	買	決済	成行	-	5	-
MXN/JPY	買	決済	成行	-	30	-
TRY/JPY	買	決済	成行	-	30	-
USD/JPY	売	決済	成行	-	7	-

注文 戻る

④確認画面が表示されます。入力内容をよくご確認の上、お間違いが無ければ「注文」ボタンをクリックします（この時点で実際に取引所へ発注されます）。

⑤注文受付画面が表示されます。

全決済注文受付

下記の順番で注文を執行しました。

2021/08/10 15:07:38 現在

商品	売買	新規決済	執行条件	価格	数量	有効期限	決済	注文受付番号	注文受付日時	備考
EUR/JPY	買	決済	成行	-	10	-	受付	0000004696	2021/08/10 15:07:38	-
GBP/JPY	買	決済	成行	-	5	-	受付	0000004697	2021/08/10 15:07:38	-
MXN/JPY	買	決済	成行	-	30	-	受付	0000004698	2021/08/10 15:07:38	-
TRY/JPY	買	決済	成行	-	30	-	受付	0000004699	2021/08/10 15:07:38	-
USD/JPY	買	決済	成行	-	7	-	受付	0000004700	2021/08/10 15:07:38	-

建玉一覧画面へ

全決済注文は、未約定（未成立）の注文がある場合は発注できません。

建玉一覧・決済相手指定

表示中建玉のサマリ

平均約定価格		数量合計		評価損益合計	スワップポイント相当額合計	決済損益相当額合計
買	売	買	売			
-	-	67	15	153,700	0	153,700

2021/08/10 15:03:54現在

建玉詳細

決済指定期	約定成立日時	商品	売買	約定価格	数量 (決済可能)	決済通貨
全決済済	2021/08/10 14:45:30	USD/JPY	買	109.315	2 (0)	-
<input type="checkbox"/>	2021/08/10 14:45:17	USD/JPY	買	109.315	5 (5)	-
<input type="checkbox"/>	2021/08/10 12:55:29	EUR/JPY	売	44.755	10 (10)	-
<input type="checkbox"/>	2021/08/10 15:03:52	GBP/JPY	売	152.71	5 (5)	-

全決済注文確認

8001 未約定の注文が存在しています。未約定の注文が存在する場合は受付できません。

下記の注文内容が正しいければ、注文ボタンを押してください。

2021/08/10 15:04:57 現在

商品	売買	新規決済	執行

注文 戻る

未約定の注文を取り消した上で（31ページ参照）、全決済してください。

建玉整理申請とは、**同じ通貨ペア**の買ポジション（買建玉）と売ポジション（売建玉）を同時に保有している状態（=両建て）のときに、**同枚数**の建玉同士で相殺させて決済する方法です。通常、保有している買ポジション、売ポジションをそれぞれ成行注文等で決済しようとするれば価格変動がなくてもスプレッド分の損失が生じますが、建玉整理は、建玉同士を相殺することで決済をおこなうため、スプレッドによる損失は発生しません。なお、建玉整理には手数料がかからず、決済価格は原則として仲値で約定されます。



- ①通常の決済注文と同様に（22ページ参照）、「建玉一覧・仕切相手指定」画面を表示させます。
- ②建玉整理の対象となる売と買の両ポジションを指定します。
- ③「建玉整理確認画面へ」ボタンをクリックします。

建玉一覧・決済相手指定

表示中建玉のサマリ		数量合計		評価損益	スワップポイント	決済損益
買	売	買	売	合計	相当額合計	相当額合計
-	-	60	20	209,000	11,555	220,555

決済前日	約定成立日時	商品	売買	約定価格	数量 (決済可能)	決済済前	評価損益	スワップポイント	決済損益相当額
<input checked="" type="checkbox"/>	2021/08/11 12:58:51	USD/JPY	売	110.060	10 (10)	-	4,000	0	4,000
<input checked="" type="checkbox"/>	2021/08/11 11:37:27	USD/JPY	買	110.340	5 (5)	-	-16,000	0	-16,000
<input type="checkbox"/>	2021/08/10 15:08:52	USD/JPY	買	109.420	3 (3)	-	18,000	444	18,444
<input type="checkbox"/>	2021/08/10 15:08:41	USD/JPY	買	109.420	2 (2)	-	12,000	296	12,296
<input type="checkbox"/>	2021/08/10 15:09:03	EUR/JPY	買	44.710	5 (5)	-	14,500	35	14,535
<input type="checkbox"/>	2021/08/10 15:09:15	GBP/JPY	買	152.69	5 (5)	-	56,500	-290	56,210
<input type="checkbox"/>	2021/08/10 15:09:40	TRY/JPY	買	6.81	20 (20)	-	0	4,320	4,320
<input type="checkbox"/>	2021/08/10 15:09:29	MXN/JPY	買	5.510	30 (30)	-	120,000	6,750	126,750

建玉整理

申請内容	商品	USD/JPY
約定成立日時	売買	2021/08/11 11:37:27
評価損益	買	-16,000
申請可能数量	売	5
約定成立日時	売買	2021/08/11 12:58:51
評価損益	売	4,000
申請可能数量	買	10
数量合計	買	5
	売	10
申請数量		

- ④建玉整理画面が表示されます。
- ⑤申請数量を入力し直すことにより、一部のみ建玉整理することもできます（注；部分的な建玉整理ができないケースもあります。次ページを参照ください）。
- ⑥「確認」ボタンをクリックします。もし入力内容を変更したい場合は「建玉整理照会画面へ」ボタンをクリックします。

⑦建玉整理確認画面が表示されます。注文内容を確認いただき、正しければ「整理」ボタンをクリックします（この時点で実際に申請処理されます）。

⑧建玉整理申請受付画面が表示されますので、ご確認ください。

建玉整理確認

下記の申請内容が正しければ、整理ボタンを押してください。

申請内容	商品	USD/JPY
約定成立日時	売買	2021/08/11 11:37:27
評価損益	買	-16,000
申請可能数量	売	5
約定成立日時	売買	2021/08/11 12:58:51
評価損益	売	20,000
申請可能数量	買	10
数量合計	買	5
	売	10
申請数量		

建玉整理申請受付

下記の内容で申請を受け付けました。

申請内容	商品	USD/JPY
約定成立日時	買	2021/08/11 11:37:27
評価損益	買	-24,000
申請可能数量	売	5
約定成立日時	売買	2021/08/11 12:58:51
評価損益	売	20,000
申請可能数量	買	10
数量合計	買	5
	売	10
申請数量		

※建玉整理申請については、前ページ（25ページ）もご覧ください。

建玉整理申請は、売・買どちらか又は両方のポジションを複数に分かれている場合でも申請することができます。

建玉一覧・決済相手指定

表示中
平均
買


今回の例では、

- ・売ポジション 10枚
- ・買ポジション 5枚 + 3枚 + 2枚 = 合計10枚

を、10枚ずつ建玉整理します。

2021/08/ 建玉詳細

決済指定	約定成立日時	商品	売買	約定価格	数量 (決済可能)	決済
<input checked="" type="checkbox"/>	2021/08/11 12:58:51	USD/JPY	売	110.060	10 (10)	
<input checked="" type="checkbox"/>	2021/08/11 11:37:27	USD/JPY	買	110.340	5 (5)	
<input checked="" type="checkbox"/>	2021/08/10 15:08:52	USD/JPY	買	109.420	3 (3)	
<input checked="" type="checkbox"/>	2021/08/10 15:08:41	USD/JPY	買	109.420	2 (2)	
<input type="checkbox"/>	2021/08/10 15:09:03	EUR/JPY	売	44.710	5 (5)	
<input type="checkbox"/>	2021/08/10 15:09:15	GBP/JPY	売	152.69	5 (5)	



建玉整理

商品	USD/JPY
申請内容	約定成立日時 2021/08/10 15:08:41
	売買 買
	評価損益 10,000
	申請可能数量 2
申請内容	約定成立日時 2021/08/10 15:08:52
	売買 買
	評価損益 15,000
	申請可能数量 3
申請内容	約定成立日時 2021/08/11 11:37:27
	売買 買
	評価損益 -21,000
	申請可能数量 5
申請内容	約定成立日時 2021/08/11 12:58:51
	売買 売
	評価損益 14,000
	申請可能数量 10
数量合計	買 10
	売 10
申請数量	10

ただしこのような複数に分かれているポジションを同時に建玉整理する場合は、申請数量を変更することはできません。このようなケースで部分的に建玉整理する場合は、複数回に分けて申請してください。

確認 建玉一覧照会画面へ

発注済みの注文のうち未約定のものについては、注文内容の変更がおこなえます。

変更できる内容は、①指値やトリガ（逆指）等の指定値段、②注文枚数、の2項目です。通貨ペア、売・買、執行条件、有効期限は変更することができません。これらの内容を変更したい場合は、いちど注文を取り消して、内容を変更の上で発注し直してください（注文取消については29ページを参照ください）。



①「注文一覧」画面を開きます。注文一覧画面は、
 ←a. メインメニューの「取引状況」タブにカーソルを合わせ、プルダウンメニューの中の「注文一覧」をクリックする、又は→b. サブウィンドウ「注文一覧」の中の「注文一覧詳細へ」をクリックする、いずれかの方法で開くことができます。



②変更したい注文を選択します。

③「変更/取消」の枠内の「変更」ボタンをクリックします（②の作業を行うことにより、変更ボタンがアクティブ状態になります）。



次ページへつづきます

↓
前ページからのつづきです

④ ③の作業により「注文変更」画面が表示されます。注文変更画面は「変更内容」の項目を選択することにより3種類のモードに切り替えられます。

a. 価格のみ変更

注文変更			
変更内容	<input checked="" type="radio"/> 価格 <input type="radio"/> 数量 <input type="radio"/> 価格&数量		
注文受付番号	0000004770		
注文受付日時	2021/08/13 15:08:24		
商品	MXN/JPY		
売買	売		
新規決済	決済		
執行条件	指値		
価格	6.000	<input type="text" value="6.000"/> <input type="button" value="10"/> <input type="button" value="1"/>	
トレール	-		
トレール値幅	-		
数量	30枚	<input type="text" value="30"/> 枚	
有効期限	無期限		
親注文番号	-		
子注文有無	無		
■決済相手情報			
約定成立日時	建玉数量	発注数量	約定価格
2021/08/10 15:09:29	30	<input type="text" value="30"/> 枚	5.510
<input type="button" value="確認"/> <input type="button" value="取引画面へ"/>			

⑤ 変更する内容を入力します。

a. 指値やトリガ等の指定価格を変更します。数量は変更できず、意図せぬ操作ミスから保護されます。

⑥ 「確認」ボタンをクリックすると「注文変更確認」画面が表示されます。よく確認の上で「変更」ボタンをクリックします（画像は省略）。

b. 数量（注文枚数）のみ変更

注文変更			
変更内容	<input type="radio"/> 価格 <input checked="" type="radio"/> 数量 <input type="radio"/> 価格&数量		
注文受付番号	0000004770		
注文受付日時	2021/08/13 15:08:24		
商品	MXN/JPY		
売買	売		
新規決済	決済		
執行条件	指値		
価格	6.000	<input type="text" value="6.000"/> <input type="button" value="10"/> <input type="button" value="1"/>	
トレール	-		
トレール値幅	-		
数量	30枚	<input type="text" value="30"/> 枚	
有効期限	無期限		
親注文番号	-		
子注文有無	無		
■決済相手情報			
約定成立日時	建玉数量	発注数量	約定価格
2021/08/10 15:09:29	30	<input type="text" value="30"/> 枚	5.510
<input type="button" value="確認"/> <input type="button" value="取引画面へ"/>			

b. 数量（注文枚数）を変更します。価格は変更できず、意図せぬ操作ミスから保護されます。

c. 価格と数量の同時変更

注文変更			
変更内容	<input type="radio"/> 価格 <input type="radio"/> 数量 <input checked="" type="radio"/> 価格&数量		
注文受付番号	0000004770		
注文受付日時	2021/08/13 15:08:24		
商品	MXN/JPY		
売買	売		
新規決済	決済		
執行条件	指値		
価格	6.000	<input type="text" value="6.000"/> <input type="button" value="10"/> <input type="button" value="1"/>	
トレール	-		
トレール値幅	-		
数量	30枚	<input type="text" value="30"/> 枚	
有効期限	無期限		
親注文番号	-		
子注文有無	無		
■決済相手情報			
約定成立日時	建玉数量	発注数量	約定価格
2021/08/10 15:09:29	30	<input type="text" value="30"/> 枚	5.510
<input type="button" value="確認"/> <input type="button" value="取引画面へ"/>			

c. 価格と数量の両方を同時に変更します。

発注済みの注文のうち未約定のものを取り消す方法です。

① 「注文一覧」画面を開きます。注文一覧画面は、
a. メインメニューの「取引状況」タブにカーソルを合わせ、プルダウンメニューの中の「注文一覧」をクリックする、
 又は、**b.** サブウィンドウ「注文一覧」の中の「注文一覧詳細へ」をクリックする、いずれかの方法で開くことができます。

階層	注文状況	注文手法	商品	新規決済	価格	数量	執行条件	期限
1	発注待ち	単一注文	MXN/JPY	決済済	6.000	30	指値	無期限
1	発注待ち	単一注文	USD/JPY	決済済	108.000	5	トリ力	無期限

② 取り消したい注文を選択します。

③ 「変更/取消」の枠内の「取消」ボタンをクリックします（②の作業を行うことにより、変更ボタンがアクティブ状態になります）。

注文受付番号	0000004770		
注文受付日時	2021/08/13 15:08:24		
商品	MXN/JPY	売買	売
新規決済	決済	執行条件	指値
価格	6.000	数量	30枚
トレール	-	トレール幅	-
有効期限	無期限		
親注文番号	-		
子注文有無	無		

■決済相手情報		
約定成立日時	発注数量	約定価格
2021/08/10 15:09:29	30	5.510

④

⑤

取消 取引画面へ

④ 「注文取消確認」画面が表示されます。

⑤ 内容を確認の上、正しければ「取消」ボタンをクリックします。この時点で取り消しが実行されます。
 ※注文一覧画面に戻り、実際に取り消されたか確認されることをお勧めします。

発注済みの注文のうち未約定のもの複数、いちどに**全部**取り消す方法です。
取り消す対象を個別に選択する場合には、29ページを参照ください。

①「注文一覧」画面を開きます。注文一覧画面は、
a. メインメニューの「取引状況」タブにカーソルを合わせ、プルダウンメニューの中の「注文一覧」をクリックする、
又は、b. サブウィンドウ「注文一覧」の中の「注文一覧詳細へ」をクリックする、いずれかの方法で開くことができます。

階層	選択	注文状況	注文手法	商品	新規決済	執行条件	価格	数量	期限	約定数量	注文受付日時	注文受付番号	備考
1	<input type="radio"/>	発注待ち	単一注文	MXN/JPY	決済 決済相手	指値	6.000	30	無期限	0	2021/08/13 15:08:24	0000004770	-
1	<input type="radio"/>	発注待ち	単一注文	USD/JPY	決済 決済相手	トリ力	108.000	5	無期限	0	2021/08/13 14:55:10	0000004769	-

②全注文取消の場合は、対象の選択は必要ありません※。

③「変更/取消」の枠内の「全注文取消」ボタンをクリックします。

※仮に取り消す対象を選択しても、「全注文取消」ボタンをクリックすると全ての注文が取り消しされます。

④「全注文取消確認」画面が表示されます。

⑤内容を確認の上、正しければ「取消」ボタンをクリックします。この時点で取り消しが実行されます。
※注文一覧画面に戻り、実際に取り消されたか確認されることをお勧めします。

現在保有中の建玉（ポジション）の状況を確認するための画面です。また、建玉の決済もこの画面から行います（発注方法は22ページ参照）。

①表示中建玉のサマリ

保有している建玉(ポジション)の平均約定価格や数量合計、評価損益の合計、スワップポイントの合計、決済損益の合計が確認できます。

表示中建玉のサマリ

平均約定価格		数量合計		評価損益 合計	スワップ ポイント 相当額合計	決済損益 相当額合計
買	売	買	売			
-	-	66	15	335,746	44,296	380,042

②決済指定

決済注文時に決済を指定する建玉にチェックを入れます（決済注文については24ページ参照）。



③商品プルダウン

現在保有している建玉の通貨ペアがプルダウンに表示され、選択した商品が表示されます。複数の種類の通貨ペアを保有している場合、一種類の通貨ペアに絞り込むことができます。



④売買プルダウン

現在保有の売買種類がプルダウンに表示され、選択した売買で表示されます。売建玉のみ、買建玉のみに絞り込むことができます。

建玉一覧・決済相手指定

① 表示中建玉のサマリ

平均約定価格		数量合計		評価損益 合計	スワップ ポイント 相当額合計	決済損益 相当額合計
買	売	買	売			
-	-	66	15	335,746	44,296	380,042

2021/08/16 15:50:50現在
建玉詳細

決済方法選択: 成行, 指値・トリカ, ストリーミング, OCO

全決済: 全決済確認画面へ

建玉整理: 建玉整理確認画面へ

※以下の建玉を成行注文で決済します

② ③ ④ ⑤

決済指定	約定成立日時	商品	売買	約定価格	数量 (決済可能)	決済通貨	評価損益	スワップ ポイント	決済損益 相当額
<input type="checkbox"/>	2021/08/12 13:14:56	USD/JPY	買	110.185	1 (1)	-	-5,100	296	-4,804
<input type="checkbox"/>	2021/08/11 12:58:51	USD/JPY	売	110.060	5 (5)	-	19,250	-2,220	17,030
決済指定済	2021/08/10 15:08:52	USD/JPY	買	109.420	3 (0)	-	7,650	1,776	9,426
決済指定済	2021/08/10 15:08:41	USD/JPY	買	109.420	2 (0)	-	5,100	1,184	6,284
<input type="checkbox"/>	2021/08/10 15:09:03	EUR/JPY	売	44.710	5 (5)	-	18,250	140	18,390
<input type="checkbox"/>	2021/08/10 15:09:15	GBP/JPY	売	152.69	5 (5)	-	60,500	-1,160	59,340
<input type="checkbox"/>	2021/08/10 15:09:40	TRY/JPY	買	6.81	20 (20)	-	0	17,280	17,280
決済指定済	2021/08/10 15:09:29	MXN/JPY	買	5.510	30 (0)	-	195,000	27,000	222,000
<input type="checkbox"/>	2021/08/16 15:50:39	EUR/USD	買	1.1719	10 (10)	USD[109.675]	35,096	0	35,096

<注意事項>

⑤決済通貨

クロスカレンシーの商品の場合、決済通貨となる商品名を表示します。空欄の場合は、円建て商品で決済通貨が日本円であることを意味します。

現在発注済みで未約定の注文の状態や詳細を確認する画面です。注文の変更や取り消しもおこなえます(27～30ページ参照)。



①階層

連続注文の場合、現在の注文の階層を表示します。1が親注文、2が子注文、3が孫注文を意味します(連続注文については21ページ参照)。



②選択

注文変更や注文取消、連続注文などの対象となる注文データを選択します(注文変更は29ページ、注文取消は31ページを参照)。



③商品プルダウン

現在発注済み注文の通貨ペアがプルダウンに表示され、選択した商品が表示されます。複数の種類の通貨ペアで発注している場合、一種類の通貨ペアに絞り込むことができます。

注文一覧

連続注文登録

連続注文					決済注文	
成行	指値・トリガ	IfDone	OCO	IfDoneOCO	決済相手指定へ	

変更/取消

全注文取消

更新

2021/08/16 16:14:44現在

階層	選択	注文状況	注文手法	商品	新規決済	執行条件	価格	数量	期限	約定数量	注文受付日時	注文受付番号 親注文番号	備考
1	<input type="radio"/>	注文中	単一注文	AUD/USD	買 新規	指値	0.7000	10	無期限	0	2021/08/16 16:08:07	0000004773 - 子注文有	-
2	<input type="radio"/>	注文預り	単一注文	NZD/USD	買 新規	成行	-	10	-	0	2021/08/16 16:12:32	0000004775 0000004773 子注文有	-
3	<input type="radio"/>	注文預り	単一注文	NZD/JPY	売 新規	成行	-	5	-	0	2021/08/16 16:14:40	0000004776 0000004775	-
1	<input type="radio"/>	注文中	単一注文	MXN/JPY	売 決済 決済相手	指値	6.0000	30	無期限	0	2021/08/13 15:08:24	0000004770 -	-
1	<input type="radio"/>	注文中	単一注文	USD/JPY	売 決済 決済相手	トリガ	108.0000	5	無期限	0	2021/08/13 14:55:10	0000004769 -	-

**が付いている注文は、管理者により発注されたことを表します。

<注意事項>

注文状況のステータス表示について

- 【注文中】 取引所へ発注している状態
- 【変更中】 注文変更が完了していない状態
- 【取消中】 注文取消が完了していない状態
- 【発注待ち】取引所へは発注されていない状態
- 【一部約定】注文数量の一部が約定している状態

- 【トレール中】トレール注文でトレール発動以降の状態
- 【注文預り】 IfDone注文で、If注文が約定していない状態
Done注文がまだ発注していない状態
連続注文で、親注文が全約定していない状態

約定(注文成立)した注文の履歴を確認する画面です。メインメニュー「取引状況」タブの中にあります。



①商品プルダウン

履歴表示させる通貨ペアを選択します。特に選択しない場合は、全ての通貨ペアでの約定を表示します。

②新規決済

新規注文の履歴のみを表示させる、決済注文のみを表示させる、など絞り込むことができます。

③売買

売り注文のみ表示させる、買い注文のみを表示させる、という絞り込みができます。

④対象日付

表示させる履歴の期間を指定することができます。From(何日から)とTo(何日まで)の両方を指定できます。「選択」ボタンをクリックするとカレンダーがポップアップし、そこから日付を選択することもできます。



約定履歴照会

商品 ① 新規決済 ② 売買 ③

対象日付 From ④ To ⑤

2021/08/16 17:01:45現在

売買差損益合計	スワップポイント合計	手数料(税込)合計
-14,000	0	28,600

約定成立日時	注文受付番号	注文手法	商品	売買	新規決済	約定数量	執行条件	約定価格	決済相手約定価格	決済通貨	売買差損益	スワップポイント	手数料(税込)	備考
2021/08/16 15:50:39	0000004772	単一注文	EUR/USD	買	新規	10	成行	1.1719	-	-	-	-	11,000	-
2021/08/12 13:14:56	0000004742	単一注文	USD/JPY	買	新規	1	成行	110.185	-	-	-	-	1,100	-
2021/08/11 15:44:19	0000004726		USD/JPY	売	決済	5		110.025	110.340	-	-15,750	0	0	特別約定(建玉整理)
2021/08/11 15:44:19	0000004726		USD/JPY	買	決済	5		110.025	110.060	-	-1,750	0	0	特別約定(建玉整理)
2021/08/11 12:58:51	0000004711	単一注文	USD/JPY	売	新規	10	成行	110.060	-	-	-	-	11,000	-
2021/08/11 11:37:27	0000004710	単一注文	USD/JPY	買	新規	5	成行	110.340	-	-	-	-	5,500	-

<注意事項>

⑤検索ボタン

①～④で、表示させる履歴の条件を指定した場合は、「検索」ボタンをクリックすることによりそれらの条件が反映されます。

約定履歴照会画面については、前ページ(33ページ)もご覧ください。



約定履歴は、いくつかの項目については表示順を並べ替えることができます。

- 約定成立日時：新しい順⇔古い順
- 注文番号：番号が大きい順⇔小さい順
- 商品：商品ごとにグループ分け
- 売買：売買ごとにグループ分け
- 新規決済：新規と決済ごとにグループ分け

並べ替えることができる項目にはヘッダーに下線が引かれており、それらのヘッダーをクリックすることにより並べ替えることができます。

約定履歴照会														
商品		新規決済		売買										
対象日付	From	選択	To	選択										
2021/08/16 18:09:00現在														
売買差損益合計		スワップポイント合計		手数料(税込)合計										
345,050		888		201,300										
約定成立日時	注文受付番号	注文手法	商品	売買	新規決済	約定数量	執行条件	約定価格	決済相手約定価格	決済通貨	売買差損益	スワップポイント	手数料(税込)	備考
2021/08/11 15:44:19	0000004726		USD/JPY	売	決済	5		110.025	110.340	-	-15,750	0	0	特別約定(建玉整理)
2021/08/11 15:44:19	0000004726		USD/JPY	買	決済	5		110.025	110.060	-	1,750	0	0	特別約定(建玉整理)
2021/08/10 15:07:38	0000004700	単一注文	USD/JPY	売	決済	2	成行	110.330	109.315	-	20,300	0	0	-
2021/08/10 15:07:38	0000004700	単一注文	USD/JPY	売	決済	5	成行	110.330	109.315	-	50,750	0	0	-
2021/08/10 15:07:38	0000004699	単一注文	TRY/JPY	売	決済	30	成行	6.81	6.81	-	0	0	0	-
2021/08/10 15:07:38	0000004698	単一注文	MXN/JPY	売	決済	30	成行	5.545	5.500	-	135,000	0	0	-
2021/08/10 15:07:38	0000004697	単一注文	GBP/JPY	買	決済	5	成行	151.86	152.71	-	42,500	0	0	-
2021/08/10 15:07:38	0000004696	単一注文	EUR/JPY	買	決済	10	成行	44.730	44.755	-	2,500	0	0	-
2021/08/10 14:43:09	0000004689	単一注文	USD/JPY	売	決済	3	成行	110.295	109.585	-	21,300	0	0	-
2021/08/10 14:43:09	0000004689	単一注文	USD/JPY	売	決済	5	成行	110.295	109.585	-	35,500	0	0	-
2021/08/10 14:43:09	0000004689	単一注文	USD/JPY	売	決済	2	成行	110.295	107.735	-	51,200	888	2,200	-

当日(計算区域)の入金状況の確認ができる画面です。メインメニュー「口座管理」タブの中にあります。



入金状況照会

2021/08/17 13:56:28現在

入金時刻	科目	入金額	削除
13:55:38	預入金	200,000	
13:55:38	預入金	300,000	

<注意事項>
 ※ 本営業日にご入金いただいた金額を表示します。
 前営業日以前の入金履歴を確認したい場合は、「入出金履歴照会」をご覧ください。

当日よりも前の入金履歴を確認したい場合は、「入出金履歴」画面(45ページ参照)をご覧ください。

出金指示の状況の確認ができる画面です。状況確認の他、出金指示の取り消しも行えます。メインメニュー「口座管理」タブの中にあります。

※出金指示の方法は44ページを、取り消しの方法は37ページを参照ください。



①表示させる指示の期間を指定することができます。From(何日から)とTo(何日まで)の両方を指定できます。「選択」ボタンをクリックするとカレンダーがポップアップし、そこから日付を選択することもできます。

出金指示照会

出金指示日 From To 科目

2021/08/16 19:56:35現在

取消	出金指示受付日時	出金指示番号	科目	出金指示額	出金額	出金予定日	状態
<input type="button" value="取消"/>	2021/08/16 19:56:22	000000292	預入金	100,000	-	2021/08/17	出金受付

<注意事項>

- ※ 実際にお客様口座へ振込を行う日は、「出金予定日」の翌銀行営業日の昼頃となりますので、ご注意ください。
- ※ 金額の変更を行う場合は、一旦取消後に再入力を行ってください。



設定の入力後、「検索」ボタンをクリックすると設定が反映されます。

②「取消」ボタンをクリックすると、出金指示が取り消されます(次ページも参照ください)。

出金指示を取り消す方法です。
「出金指示照会」画面から行います。出金指示照会画面については前ページ(36ページ)をご覧ください。

出金指示照会

出金指示日 From 20210804 選択 To 20210816 選択 科目 [v]

検索

2021/08/16 19:56:35現在

取消	出金指示受付日時	出金指示番号	科目	出金指示額	出金額	出金予定日	状態
取消	2021/08/16 19:56:22	000000292	預入金	100,000	-	2021/08/17	出金受付

<注意事項>
※ 実際にお客様口座へ振込を行う日は、「出金予定日」の翌銀行営業日の昼頃となりますので、ご注意ください。
※ 金額の変更を行う場合は、一旦取消後に再入力を行ってください。

出金指示取消確認 ②

下記の出金指示内容をご確認の上、取消ボタンを押してください。

出金指示番号	000000292
出金指示受付日時	2021/08/16 19:56:22
出金指示額	100,000円
出金予定日	2021/08/17

取消 取引画面へ

<注意事項>
内容を確認いただき、正しければ「取消」を押してください。

出金指示取消受付 ③

下記の内容で、出金指示取消を受け付けました。

出金指示番号	000000292
出金指示額	100,000円
出金予定日	2021/08/17

取引画面へ

<注意事項>

- ① 取り消す対象となる出金指示の「取消」ボタンをクリックします。
- ② 「出金指示取消確認」画面が表示されます。内容を確認し、正しければ「取消」ボタンをクリックします(この時点で取り消しが実行されます)。
- ③ 「出金指示取消受付」画面が表示されますので、内容を確認してください。

※出金指示額の変更はできません。変更する場合は、一度出金指示を取り消し出金を指示し直してください。

個人情報照会画面は各種情報やメールアドレス、取引状況、適用されているレバレッジコース、各商品の手数料が確認できる他、過去15か月のログイン履歴を表示します。

メインメニュー「設定」タブの中にあります。



個人情報照会

お客様情報

お客様名	サンワードFX demo1	最終注文日時	
メールアドレス1		最終約定日時	
メールアドレス2		最終入金日時	
口座開設日	2021/09/10	最終出金日時	
スリッパーン設定	有効	電子交付承諾日時	2023/01/24 10:17:50
レバレッジコース	通常	即時入金規約確認日時	2021/09/13 14:36:09
		説明書確認日時	2023/05/22 14:13:50
ログインID	40050005	最終ログイン日時	2023/07/18 11:04:13

手数料情報

手数料適用区分	通常手数料		
USD/JPY	1,100円	EUR/JPY	1,100円
GBP/JPY	1,100円	AUD/JPY	1,100円
CHF/JPY	1,100円	CAD/JPY	1,100円
NZD/JPY	1,100円	ZAR/JPY	1,100円
TRY/JPY	1,100円	NOK/JPY	1,100円
HKD/JPY	1,100円	SEK/JPY	1,100円
MXN/JPY	1,100円	PLN/JPY	1,100円
EUR/USD	1,100円	GBP/USD	1,100円
GBP/CHF	1,100円	USD/CHF	1,100円
USD/CAD	1,100円	AUD/USD	1,100円
EUR/CHF	1,100円	EUR/GBP	1,100円
NZD/USD	1,100円	EUR/AUD	1,100円
GBP/AUD	1,100円	USL/JPY	11,000円
EUL/JPY	11,000円	GBL/JPY	11,000円
AUL/JPY	11,000円	EUL/USL	11,000円

ログイン履歴情報

ログイン日時	チャネル	IPアドレス	UserAgent
2023/07/18 11:04:13	Web	58.156.111.186	Mozilla/5.0 (Windows NT 10.0; Win64; x64) AppleWebKit/537.36 (KHTML, like Gecko) Chrome/114.0.0.0 Safari/537.36 Edg/114.0.1823.82
2023/07/18 11:03:35	WebAPI	126.245.139.221	FX/1.2.3 CFNetwork/1402.0.8 Darwin/22.2.0
2023/07/18 10:56:46	WebAPI	1.73.154.20	FX/1.2.3 CFNetwork/1404.0.5 Darwin/22.3.0
2023/07/18 10:53:36	WebAPI	126.167.139.200	FX/1.2.3 CFNetwork/1402.0.8 Darwin/22.2.0
2023/07/18 10:51:40	WebAPI	126.167.139.200	FX/1.2.3 CFNetwork/1402.0.8 Darwin/22.2.0
2023/07/18 10:42:18	WebAPI	122.221.130.226	Dalvik/2.1.0 (Linux; U; Android 13; SO-51C Build/64.1.C.0.131)
2023/07/18 10:31:04	WebAPI	106.133.53.13	FX/1.2.3 CFNetwork/1404.0.5 Darwin/22.3.0
2023/07/18 10:30:16	WebAPI	49.97.27.105	FX/1.2.3 CFNetwork/1408.0.4 Darwin/22.5.0
2023/07/18 10:21:31	WebAPI	116.82.244.158	Dalvik/2.1.0 (Linux; U; Android 12; Redmi Note 9S Build/SKQ1.211019.001)
2023/07/18 10:15:39	WebAPI	106.128.105.172	FX/1.2.3 CFNetwork/1404.0.5 Darwin/22.3.0

<注意事項>
 ※お客様の登録内容を表示します。
 ログイン履歴情報は15か月前まで表示されます。

相場表は、各通貨ペアの始値、高値、安値、直近約定値やスワップポイントなどを確認できます。メインメニュー「照会」の中にあります

①表示させる通貨ペアを選択します。なにも選択しない場合は、全通貨ペアを表示します。

②期間を指定することにより、過去の任意の相場表も確認できます。期間はFrom(何日から)とTo(何日まで)の両方を指定できます。また「選択」ボタンをクリックするとカレンダーがポップアップし、そこからも日付を指定できます。

高値	安値	直近約定値	清算価格
110.335	109.355	109.400	109.270
44.375	44.260	44.260	44.155
151.34	151.34	151.34	150.90
0.000	0.000	0.000	80.085
92.15	92.15	92.15	91.19
48.83	48.83	48.83	48.65
0.00	0.00	0.00	58.56
13.010	13.010	13.000	13.165
6.81	6.81	6.81	6.81
0.000	0.000	0.000	15.155
0.000	0.000	0.000	15.065
0.000	0.000	0.000	14.905
5.505	5.505	5.505	5.505
0.00	0.00	0.00	29.81
1.1719	1.1784	1.1719	1.1688

2021/08/17 17:59:15現在

日付	商品	始値	高値	安値	直近約定値	清算価格	スワップポイント	取引数量
2021/08/16	USD/JPY	109.435	110.335	109.355	109.400	109.270	148.000	1,143
2021/08/16	EUR/JPY	44.375	44.375	44.260	44.260	44.155	-7.000	198
2021/08/16	GBP/JPY	151.34	151.34	151.34	151.34	150.90	58.00	100
2021/08/16	AUD/JPY	0.000	0.000	0.000	0.000	80.085	103.000	0
2021/08/16	CHF/JPY	92.15	92.15	92.15	92.15	91.19	-24.00	34
2021/08/16	CAD/JPY	48.83	48.83	48.83	48.83	48.65	69.00	98
2021/08/16	NZD/JPY	0.00	0.00	0.00	0.00	58.56	91.00	0
2021/08/16	ZAR/JPY	13.010	13.010	13.000	13.000	13.165	279.000	200
2021/08/16	TRY/JPY	6.81	6.81	6.81	6.81	6.81	216.00	100
2021/08/16	NOK/JPY	0.000	0.000	0.000	0.000	15.155	50.000	0
2021/08/16	HKD/JPY	0.000	0.000	0.000	0.000	15.065	0.000	0
2021/08/16	SEK/JPY	0.000	0.000	0.000	0.000	14.905	-14.000	0
2021/08/16	MXN/JPY	5.505	5.505	5.505	5.505	5.505	225.000	203
2021/08/16	PLN/JPY	0.00	0.00	0.00	0.00	29.81	25.00	0
2021/08/16	EUR/USD	1.1719	1.1784	1.1719	1.1783	1.1688	-1.5000	1,005

③ ①～②で表示条件を設定した場合は、「検索」ボタンをクリックすることにより設定条件が反映します。

各通貨ペアのスワップ対象期間や取引日、決済日などの確認ができる画面です。メインメニュー「照会」タブの中にあります。



①表示させる指示の期間を指定することができます。From(何日から)とTo(何日まで)の両方を指定できます。「選択」ボタンをクリックするとカレンダーがポップアップし、そこから日付を選択することもできます。

②1画面で4商品の運用カレンダーを表示します。プルダウンメニューから選択することによって、表示する通貨ペアを変更できます。

③①～②で設定を変更した場合は、「検索」ボタンをクリックすることによって変更が反映します。

運用カレンダー照会

対象日付 From 20210817 選択 To 20210916 選択

商品
USD/JPY(米ドル/円)
EUR/JPY(ユーロ/円)
GBP/JPY(英鎊/円)
TRY/JPY(トルコリラ/円)

検索

	○	×
営業	営業日	非営業日
資金移動	移動日	非移動日
サマータイム	-	ウィンタータイム
取引	取引日	非取引日

※「資金移動」は東京金融取引所/取引参加者間での資金移動が行われる日を指します。
 ※「営業」は東京金融取引所における証拠金取引の営業日を指します。

日付	曜日	USD/JPY				EUR/JPY				GBP/JPY				TRY/JPY						
		営業	資金移動	サマータイム	取引	決済日	SP対象期間	SP日数	取引	決済日	SP対象期間	SP日数	取引	決済日	SP対象期間	SP日数				
2021/08/17	火曜	○	○	○	○	8/19	19-20	1	○	8/19	19-20	1	○	8/19	19-20	1	○	8/19	19-20	1
2021/08/18	水曜	○	○	○	○	8/20	20-23	3	○	8/20	20-23	3	○	8/20	20-23	3	○	8/20	20-23	3
2021/08/19	木曜	○	○	○	○	8/23	23-24	1	○	8/23	23-24	1	○	8/23	23-24	1	○	8/23	23-24	1
2021/08/20	金曜	○	○	○	○	8/24	24-25	1	○	8/24	24-25	1	○	8/24	24-25	1	○	8/24	24-25	1
2021/08/21	土曜	×	×	○	×	-	-	-	×	-	-	-	×	-	-	-	×	-	-	-
2021/08/22	日曜	×	×	○	×	-	-	-	×	-	-	-	×	-	-	-	×	-	-	-
2021/08/23	月曜	○	○	○	○	8/25	25-26	1	○	8/25	25-26	1	○	8/25	25-26	1	○	8/25	25-26	1
2021/08/24	火曜	○	○	○	○	8/26	26-27	1	○	8/26	26-27	1	○	8/26	26-27	1	○	8/26	26-27	1
2021/08/25	水曜	○	○	○	○	8/27	27-30	3	○	8/27	27-30	3	○	8/27	27-31	4	○	8/27	27-31	4

取扱商品の一覧、各商品の取引単位や呼び値、そして現在適用中の各商品の1枚(取引単位)あたりの必要証拠金を確認する画面です。メインメニュー「照会」タブの中にあります。

引状況	照会	口座管理
買気	相場表	
500 109	運用カレンダー	
95 43	商品情報	

商品情報照会								
2021/08/17 21:30:20現在								
取扱商品	商品名	取引単位	呼び値	必要証拠金額 (1取引単位あたり)	うち証拠金基準額 (1取引単位あたり)	発注上限 枚数	プライス リミット	トレール リミット
USD/JPY	米ドル/円	10,000 USD	0.005 JPY	44,330	44,330	500	99,999.000 JPY	99,999.000 JPY
EUR/JPY	ユーロ/円	10,000 EUR	0.005 JPY	48,330	48,330	500	99,999.000 JPY	99,999.000 JPY
GBP/JPY	英ポンド/円	10,000 GBP	0.01 JPY	54,940	54,940	500	99,999.00 JPY	99,999.00 JPY
AUD/JPY	豪ドル/円	10,000 AUD	0.005 JPY	31,230	31,230	500	99,999.000 JPY	99,999.000 JPY
CHF/JPY	スイスフラン/円	10,000 CHF	0.01 JPY	43,890	43,890	500	99,999.00 JPY	99,999.00 JPY
CAD/JPY	加ドル/円	10,000 CAD	0.01 JPY	32,970	32,970	500	99,999.00 JPY	99,999.00 JPY
NZD/JPY	NZドル/円	10,000 NZD	0.01 JPY	29,010	29,010	500	99,999.00 JPY	99,999.00 JPY
ZAR/JPY	ランド/円	100,000 ZAR	0.005 JPY	30,940	30,940	300	99,999.000 JPY	99,999.000 JPY
TRY/JPY	トルコリラ/円	10,000 TRY	0.01 JPY	10,010	10,010	300	99,999.00 JPY	99,999.00 JPY
NOK/JPY	ノルウェークローナ/円	100,000 NOK	0.005 JPY	50,010	50,010	300	99,999.000 JPY	99,999.000 JPY
HKD/JPY	HKドル/円	100,000 HKD	0.005 JPY	55,460	55,460	300	99,999.000 JPY	99,999.000 JPY
SEK/JPY	スウェーデンクローナ/円	100,000 SEK	0.005 JPY	45,840	45,840	300	99,999.000 JPY	99,999.000 JPY
MXN/JPY	メキシコペソ/円	100,000 MXN	0.005 JPY	22,720	22,720	300	99,999.000 JPY	99,999.000 JPY
PLN/JPY	ポーランドズロチ/円	10,000 PLN	0.01 JPY	11,350	11,350	300	99,999.00 JPY	99,999.00 JPY
EUR/USD	ユーロ/米ドル	10,000 EUR	0.0001 USD	48,330	48,330	500	99,999.0000 USD	99,999.0000 USD
GBP/USD	英ポンド/米ドル	10,000 GBP	0.0001 USD	54,940	54,940	300	99,999.0000 USD	99,999.0000 USD
GBP/CHF	英ポンド/スイスフラン	10,000 GBP	0.0001 CHF	53,940	53,940	300	99,999.0000 CHF	99,999.0000 CHF

現在の証拠金の状況が確認できる画面です。

メインメニュー「口座管理」タブの中にあります。

照会 口座管理 帳票

- 証拠金状況
- 出金指示
- 入金状況
- 入出金履歴
- 出金指示照会
- 即時入金

証拠金状況

2021/08/17 22:13:54現在

有効比率	有効証拠金額	証拠金預託額	発注可能額	当日入金額	出金可能額	出金指示額	ロスカット基準	ロスカットライン
① 428.82%	② 8,737,500	③ 8,251,626	④ 6,397,650	⑤ 500,000	⑥ 5,961,012	⑦ 0	⑧ 100.00%	2,037,550

	買枚数	売枚数	必要証拠金額	発注証拠金額	評価損益相当額	スワップポイント相当額	決済損益予定額
合計	66	11	2,037,550	302,300	381,251	55,387	53,636
USD/JPY	6	3	265,980	0	450	2,368	16,416
EUR/JPY	0	5	241,650	0	39,250	175	0
GBP/JPY	0	3	164,820	0	66,900	-870	37,220
TRY/JPY	20	0	200,200	0	0	21,600	0

前日証拠金不足額 0

未払手数料 (内、手数料未取金額) 4,400(0)

①有効比率

必要証拠金に対する有効証拠金額の割合。
 「有効証拠金額」÷「必要証拠金額」×100
 これが100%になるとロスカットが発動します。

②有効証拠金額

現在の純資産額。
 証拠金預託額に評価損益相当額とスワップポイント相当額などを加算したものです。決済後残高のおおまかな目安にもなります ※注1 ※注2
 注1 有効証拠金は仲値で計算されています。実際に決済する場合は、実際の気配値で決済されます。
 注2 手数料は含まれていません。

③証拠金預託額

預託している証拠金(現金)の金額。
 当日入金分も反映されています。

④発注可能額

新規注文を発注することができる金額。

⑤当日入金額

当日に入金された総額。
 計算区域をまたぐと、0にリセットされます。

⑥出金可能額

現在出金が可能な最大金額。
 「証拠金預託額」-「必要証拠金額」-「発注証拠金額」-「評価

⑦出金指示額

当日に出金の指示をした金額。
 計算区域をまたぎますと、0にリセットされます。

⑧ロスカット基準

ロスカット基準となる値。
 有効比率がロスカット基準値に達した場合にロスカットとなります。
 ※サンワードFXのお客様は全て100.00%に設定されており、変更することはできません。

※前ページも併せてご覧ください。

証拠金状況								
2021/08/17 22:13:54現在								
有効比率	有効証拠金額	証拠金預託額	発注可能額	当日入金額	出金可能額	出金指示額	ロスカット基準	ロスカットライン
428.82%	8,737,500	8,251,626	6,397,650	500,000	5,961,012	0	100.00%	⑨ 2,037,550
	買 枚数	売 枚数	必要 証拠金額	発注 証拠金額	評価損益 相当額	スワップポイント 相当額	決済損益 予定額	
合計	66	11	2,037,550	302,300	381,251	55,387	53,636	前日証拠金不足額 ⑩ 0
USD/JPY	6	3	265,980	0	450	2,368	16,416	未払手数料 (内、手数料未収金額) ⑪ 4,400(0)
EUR/JPY	⑮ 0	5	241,650	0	39,250	175	0	
GBP/JPY	0	3	164,820	0	66,900	-870	37,220	
TRY/JPY	20	0	200,200	0	0	21,600	0	

⑨ロスカットライン

ロスカットの判定の基準となる有効証拠金額。
「必要証拠金額」×「ロスカット基準」
※サンワードFXのお客様はロスカット基準が100.00%に設定されているので、必要証拠金額とイコールになります。

⑩必要証拠金額

現在保有している建玉(ポジション)を維持するために必要な証拠金額。

⑪発注証拠金額

現在発注中で未約定(未成立)の新規注文に必要な証拠金。

⑫評価損益相当額

現在保有している建玉の評価損益。為替レートの上下によって生じている計算上の損益です。なお、実際のレートではなく、仲値で計算されています。

⑬スワップポイント相当額

現在保有している建玉に発生している未実現スワップポイントの累積合計額。

⑭決済損益予定額

建玉の決済により実現した為替損益金とスワップポイントの合計額。当日と前取引日(いずれも計算区域)までの合計を表示します。

⑮商品証拠金詳細

証拠金状況画面では各商品毎の合算表示になっていますが、通貨ペア名をクリックすると「建玉一覧」画面(33ページ参照)へ遷移し、該当商品に絞り込んだ上で詳細を表示します。

⑯前日証拠金不足額

前営業日(計算区域)終了後の値洗い時点で証拠金不足(いわゆる追証)が発生した場合、その金額が表示されます。

⑰未払い手数料(内、手数料未収金額)

取引で発生した手数料のうち証拠金預託額から差し引かれていない金額。当日と前取引日(いずれも計算区域)までの合計を表示します。

出金指示(出金依頼)を行う場合の操作方法です。

取引	取引状況	照会	口座管理	帳票	お知らせ	マーケット
商品	買数量	買気配	売気配		高値	安値
USD/JPY	100	109.020	109.060	①	525	109.590
EUR/JPY	100	43.790	43.810		890	43.925
GBP/JPY	100	149.47	149.50		108	150.08
TRY/JPY	100	6.81	6.81		6.81	
MXN/JPY	100	5.755	5.760			
ZAR/JPY	100	13.455	13.460			

出金指示

出金指示額	② 100000 円
出金可能額	5,928,682 円
出金予定日	2021/08/19

③

<注意事項>
 ※実際にお客様口座へ振込を行う日は、「出金予定日」の翌銀行営業日となりますので、ご注意ください。
 出金予定日とは、証拠金預託額から出金額が差し引かれる日です。
 ※取引終了後の値洗いの結果によっては、実際の出金額が出金指示額を下回る場合があります。
 ※既に指示された出金額の変更はできませんので、出金指示照会にて一旦取消の上、再度出金指示の操作が必要です。

①「出金指示」画面を表示します。メインメニュー「口座管理」タブにカーソルを合わせ、プルダウンメニューの中から「出金指示」をクリックしますと、下段に「出金指示」画面が表示されます。

②出金指示額を入力します。下段に出金可能額が表示されますので参考にしてください。

③「確認」ボタンをクリックします。

出金指示確認

④

※下記の出金指示内容をご確認の上、出金指示ボタンを押してください。

出金指示額	100,000円
出金予定日	2021/08/19

<注意事項>
 出金指示確認を確認いただき、正しければ「出金指示」を押してください。

④「出金指示確認」が表示されます。内容を確認の上、正しければ「出金指示」ボタンをクリックします。

⑤「出金指示受付」画面が表示されますので確認してください。なお、出金指示額は「出金指示照会」(36ページ)や「証拠金状況照会」(42ページ)でも確認できます。

出金指示受付

⑤

下記の内容で、出金指示を受け付けました。

出金指示番号	000000300
出金指示受付日時	2021/08/18 20:30:36
出金指示額	100,000円
出金予定日	2021/08/19

<注意事項>
 ※実際にお客様口座へ振込を行う日は、「出金予定日」の翌銀行営業日の翌日となりますので、ご注意ください。

※出金指示は1日につき1件のみです。出金額を増やしたい場合は一度取り消してから、増額の上で指示し直してください(取り消す方法は37ページ参照)。

入出金の履歴が確認できる画面です。

メインメニュー「口座管理」タブの中にあります。



入出金履歴

①

科目 入出金

対象日付 From 20210809 To 20210818

②

2021/08/18 21:02:03現在

入金額合計	出金額合計	差引金額
859,938	264,700	595,238

入出金日時	科目	入金額	出金額	削除
2021/08/18 06:45:00	委託手数料	-	4,400	
2021/08/17 13:55:38	預入金	200,000	-	
2021/08/17 13:55:38	預入金	300,000	-	
2021/08/17 06:45:00	委託手数料	-	11,000	
2021/08/13 06:45:00	委託手数料	-	1,100	
2021/08/13 06:45:00	売買損益	-	14,000	
2021/08/12 06:45:00	委託手数料	-	16,500	
2021/08/12 06:45:00	スワップポイント損益	888	-	

1 2

<注意事項>
※出金の場合、実際のお客様へのお振込日は、「入出金日時」の翌銀行営業日となります。

①科目、入金・出金の区別、検索対象となる日時の各種検索条件の設定が行えます。

対象日付の「選択」ボタンをクリックするとカレンダーが表示され、そこから日付を指定することも

② ①で設定を変更した場合は、「検索」ボタンをクリックすることによって設定が反映します。

即時入金(クイック入金)の操作方法です。

即時入金は**14:00~14:30はご利用いただけません**。それ以外の時間帯は土日祝日を含めいつでも※、サンワードFXのお取引口座へ即時に反映されます。※メンテナンス期間中は除きます。

ご利用できる金融機関は、PayPay銀行のみとなっています(2021年9月現在)。

①メインメニュー「口座管理」タブにカーソルを合わせ、プルダウンメニューの中から「即時入金」をクリックしますと、「入金指示」画面が別ウィンドウでポップアップします。

②金融機関名をプルダウンメニューから選択します。



③入金指示額を入力します。その下段にお客様の入金可能額が表示されていますので、入力の際の参考にしてください。

④入力が完了しましたら「確認」ボタンをクリックします。

入金指示

入金指示内容をご入力下さい。

金融機関名	PayPay銀行
入金指示額	300,000円
入金可能額	1,100,000円

確認 クリア

<注意事項>

- ※ 同一名義人のご利用に限らせていただいております。
- ※ 当社より365口座と異なる名義の口座から入金手続きした場合、入金が反映されても取消となります。
- ※ 必ず、同一名義の口座からお手続きください。
- ※ クイック入金の手続き中、各金融機関で表示される入金先口座は、クイック入金専用の口座です。
- ※ ATMや窓口等から入金する際に利用する「入金先銀行口座」とは異なります。
- ※ 同一名義人以外の振込を行った場合は取引を制限させていただく場合があります。

入金指示確認

下記の入金指示内容をご確認の上、金融機関へボタンを押してください。

金融機関名	PayPay銀行
入金指示額	300,000円

金融機関へ 戻る

<注意事項>

- ※ 振込手数料は無料です。
- ※ ご利用上限はご利用金融機関によって異なります。詳細は弊社ホームページをご覧ください。
- ※ ご利用時間については、弊社ホームページをご覧ください。
- ※ 同一名義人のご利用に限らせていただいております。
- ※ 当社より365口座と異なる名義の口座から入金手続きした場合、入金が反映されても取消となります。
- ※ 必ず、同一名義の口座からお手続きください。
- ※ クイック入金の手続き中、各金融機関で表示される入金先口座は、クイック入金専用の口座です。
- ※ ATMや窓口等から入金する際に利用する「入金先銀行口座」とは異なります。
- ※ 同一名義人以外の振込を行った場合は取引を制限させていただく場合があります。

⑤「入金指示確認」画面が表示されますので、内容を確認ください。その上で「金融機関へ」ボタンをクリックしますと、ご指定の金融機関のログイン画面が表示されますので、その金融機関におけるお客様のIDとパスワードを入力し、画面の指示に従い操作を進めてください。

各種帳票をPDF形式で生成する画面です。メインメニュー「帳票」タブをクリックすると表示されます。
※PDFファイルの生成には **A dobe Reader**が必要です。



帳票取得

帳票種別 ①

対象帳票 ②

対象日付 From 20210810 選択 ③ To 20210819 選択

検索 ④

取引残高報告書作成指示 作成指示

2021/08/19 16:08:07現在
1 2 3 4 5

帳票名	帳票種別	日付	表示
取引報告書 (FX)	日次	2021/08/18	PDF
建玉報告書 (FX)	日次	2021/08/18	PDF
証拠金残高通知書・入出金明細書 (FX)	日次	2021/08/18	PDF
取引報告書 (FX)	日次	2021/08/17	PDF
建玉報告書 (FX)	日次	2021/08/17	PDF

1 2 3 4 5

<注意事項>
 ※該当期中にお取引・証拠金・建玉がなかった場合、ファイル表示は空欄となります。
 ※帳票をご覧いただくにはAdobe Readerが必要です。
 ※「確定申告用損益計算書」は、翌年1月中旬以降に当画面に電子交付いたします。
 <前年取引分の損益計算書閲覧手順>
 (1) 「対象帳票」で「確定申告用損益計算書」を選択します。
 (2) 「対象日付」の「From」に「****0101」、「To」に「****0131」[*には、今年の西暦)を入力し、「検索」をクリックします(前年取引分の計算書が1月に電子交付されるため)。
 (3) 「確定申告用損益計算書PDF」が表示されます。当画面の損益計算期間は受渡日ベースで作成されております。

①生成する帳票種別を選択できます。「日次」「月次」「年次」の3種類を選択できます。

②生成する対象帳票を選択できます。

対象帳票

対象日付 From

- 取引報告書 (FX)
- 建玉報告書 (FX)
- 証拠金残高通知書・入出金明細書 (FX)
- 取引残高報告書 (FX)
- 取引残高報告書(月次・FX)
- 確定申告用損益計算書 (FX)



③生成する帳票の対象日付を選択できます。From(何日から)とTo(何日まで)の両方を指定できます。「選択」ボタンをクリックするとカレンダーがポップアップし、そこから日付を選択することもできます。

④①～③で設定を変更した場合は、「検索」ボタンをクリックすることによって設定が反映します。

⑤生成したい帳票のPDFアイコンをクリックすると、その帳票が表示されます。
※該当データが無い場合は、PDFアイコンは表示されません。

建玉報告書

日付	買付	売却	買付	売却	買付	売却	買付	売却	買付	売却	買付	売却	買付	売却	買付	売却	買付	売却	買付	売却																				
2021/08/18	1000	500	2000	1000	3000	1500	4000	2000	5000	2500	6000	3000	7000	3500	8000	4000	9000	4500	10000	5000	11000	5500	12000	6000	13000	6500	14000	7000	15000	7500	16000	8000	17000	8500	18000	9000	19000	9500	20000	10000

ログインすると最初に表示される画面です。また、メインメニュー「お知らせ」タブをクリックすることでも表示させることができます。



東京金融取引所からののお知らせ、弊社からののお知らせ、お取引に関するお知らせ、システムアラートを表示します。
お知らせタイトルをクリックするとお知らせ画面が開きます。

お取引に関するお知らせ

-約定通知-

通知日時	2021/08/19 14:36:11
通知期限	2021/08/20
表題	【サンワードFX】注文約定のお知らせ
内容	注文約定のお知らせ 下記のご注文が約定いたしましたのでお知らせいたします。

■約定情報

- ・約定価格：108.480
- ・約定数量：1
- ・約定成立日：2021-08-19
- ・約定成立時刻：14:36:08
- ・備考：

■注文情報

- ・注文番号：0000004835
- ・商品：USD/JPY
- ・注文手法：Done
- ・執行条件：指値
- ・注文価格：108.500
- ・売買区分：買
- ・新規決済区分：決済
- ・注文数量：1

本メールは送信専用です。返信いただいても対応いたしかねますので、ご了承ください。

サンワード貿易株式会社
http://www.sunward-t.co.jp

閉じる

<注意事項>
※内容をご確認ください。

お知らせ照会

東京金融取引所からののお知らせ

弊社からののお知らせ

お取引に関するお知らせ

システムアラート

2021/08/19 14:36:11 【サンワードFX】注文約定のお知らせ
2021/08/19 10:55:07 【サンワードFX】注文約定のお知らせ
2021/08/19 01:03:06 【サンワードFX】注文約定のお知らせ
2021/08/18 23:05:27 【サンワードFX】注文約定のお知らせ
2021/08/18 15:05:04 【サンワードFX】注文約定のお知らせ

2021/08/19 15:38:19 注文受付を開始します。
2021/08/19 15:20:03 注文受付を終了します。
2021/08/19 14:51:22 注文受付を開始します。
2021/08/19 14:40:26 注文受付を終了します。
2021/08/19 10:55:01 AUD/USDの約定受付を開始しました。
2021/08/19 10:55:01 USD/CADの約定受付を開始しました。
2021/08/19 10:55:01 USD/CHFの約定受付を開始しました。
2021/08/19 10:55:01 EUR/USDの約定受付を開始しました。
2021/08/19 10:55:01 GBP/CHFの約定受付を開始しました。
2021/08/19 10:55:01 GBP/USDの約定受付を開始しました。

<注意事項>
※内容をご確認ください。

お知らせ **マーケット情報** 設定

値	高値
8.705	110.15
3.730	43.75
48.72	148.7

- e-profitFX
- Sunward Trading View
- SW Trading Chart
- チャート

メインメニュー「マーケット情報」タブのプルダウンメニューから、各種相場情報を配信する“e-Profit FX”や、チャートシステム“Sunward Trading View”と“Sunward Trading Chart”などにリンクします。それぞれ、ブラウザの別タブで開きます。
サンワードFXのお客様は全て無料で利用できます。



サンワードFX U365 対応情報サービス e-profit FX Sunward TradingView Chart Lab FX 20:00:43 07:00:43

トップページ

2021-08-19 20:00:34

国	通貨	買気配	売気配	直近値	前日比	始値	高値	安値	出来高	前日	ストップ
米ドル	円	109.640	109.670	109.670	-0.095	109.800	110.230	109.475	19,693	109.765	25 (8/18)
ユーロ	円	128.225	128.255	128.205	-0.335	128.560	128.710	127.920	4,574	128.540	-41 (8/18)
ポンド	円	150.110	150.114	150.111	-0.87	151.000	151.23	149.62	8,547	150.98	21 (8/18)
豪ドル	円	78.540	78.565	78.540	-0.890	79.400	79.580	78.235	17,141	79.430	2 (8/18)
スイス	円	119.52	119.56	119.67	-0.06	119.78	119.85	119.50	406	119.73	-59 (8/18)
加ドル	円	86.00	86.04	86.04	-0.64	86.79	86.84	85.75	1,018	86.68	22 (8/18)
紐ドル	円	74.97	75.00	75.02	-0.52	75.74	75.74	74.56	6,758	75.54	4 (8/18)
ランド	円	7.220	7.230	7.225	-0.105	7.325	7.375	7.190	14,724	7.330	365 (8/18)
ラルコ	円	12.85	12.87	12.87	-0.11	12.98	13.00	12.78	13,766	12.98	167 (8/18)
Nクローネ	円	12.180	12.190	12.180	-0.130	12.355	12.355	12.145	120	12.330	10 (8/18)
香港ドル	円	14.070	14.075	14.080	-0.015	14.095	14.140	14.050	100	14.095	37 (8/18)

金融経済ニュース 本日の予定【経済指標】

更新 2021-08-19 19:44 更新 2021-08-19 07:10

ドル円、クロス円の下げが一息、欧州株などようやく下げ止まり(19:44)
 欧州株式相場=下げ一時も引き続き大増安、仏CAC指数2%増減(19:27)
 ドル指数は上昇一息、9.2年前半と依然非利米高値圏=ロンドン高値(19:14)
 ● 米よりの欧株相場は急回復(19:00)
 ● ユーロ圏、1.0%在庫増の「増産」も「6月」に据え、リスク回避を要し(18:46)
 ● ユーロは対ポンドでは増減、ECBも高値圏をロンドン高値(18:44)
 ● 米株高値圏を物、時勢取引、一息と下落、ダウ先物3.6ドル高(18:30)
 ● 欧州外為相場=日買いが優勢、ドル円は1.09円台前半(18:11)

【金】 金価格(7月) 10:30 前日 -4.31万人 前週 2.81万人
 予想 5.0% 前週 4.9%

【労働】 労働力(7月) 10:30
 予想 N/A 前週 117.8億ユーロ(米増減)

【ユーロ】 ユーロ圏経済増減(8月) 17:00
 予想 N/A 前週 117.8億ユーロ(米増減)

【香港】 香港物価指数(7月) 17:30
 予想 3.7% 前週 0.7% (前年比)

【米】 米物価指数(7月) 17:30
 予想 3.7% 前週 0.7% (前年比)

【N.Z】 ニュージーランド中核 (R&NZ)

更新 2021-08-19 08:31 更新 2021-08-19

【米】 7月の米消費者物価指数 (21/08/18)

コアとも、前年比の伸びが前月から予想以上に鈍

【N.Z】 ニュージーランド中核 (R&NZ)

更新 2021-08-19 20:00

【今日の注目】 米株一息も止まりません、欧州株は高値圏をロンドン高値圏(2021-08-18 08:03)

【今日の注目】 米株一息も止まりません、欧州株は高値圏をロンドン高値圏(2021-08-18 08:03)

【今日の注目】 米株一息も止まりません、欧州株は高値圏をロンドン高値圏(2021-08-18 08:03)



パスワードの変更を行う画面です。メインメニュー「設定」タブの中にあります。

取引	取引状況	照会	口座管理	● 帳票	● お知らせ	マーケット情報	設定	
商品	買数量	買気配	売気配	売数量	直近約定	始値	高値	安値
USD/JPY	95	107.945	107.985	100	107.945	108.705	110.130	107.945
EUR/JPY	100	43.585	43.605	100	43.745	43.730	43.750	43.730
GBP/JPY	100	148.62	148.68	100	148.72	148.72	148.72	148.72
TRY/JPY	100	6.81	6.81	100				
MXN/JPY	100	5.925	5.935	100				
ZAR/JPY	100	13.635	13.645	100	13.540	13.540	13.540	13.540

パスワード変更

変更前
変更後
変更後 (確認用)

変更 戻る

<注意事項>
 ※パスワードの変更は、半角英数字で8桁から13桁で設定して下さい。数字のみ又は英字のみの設定も可能です。
 ※パスワードに使用可能な文字は以下の通りです。
 数 字: 0123456789
 英大文字: ABCDEFGHIJKLMNOPQRSTUVWXYZ
 英小文字: abcdefghijklmnopqrstuvwxyz

「変更前」に現在使用中のパスワード、「変更後」と「変更後(確認用)」に新しいパスワードをそれぞれ入力します。

入力が完了したら「変更」ボタンをクリックします。

設定できるパスワードの条件は<注意事項>をご覧ください。

決済指定を「可能」か「不可」かに設定する画面です。メインメニュー「設定」タブの中にあります。

※決済指定について

「可能」の状態：

予め相手となる建玉（ポジション）を指定して決済する方法です。決済相手を指定すること（決済する建玉を自分で選ぶこと）が出来ます。また、売建玉と買建玉を同時に持つこと（＝両建）もできます。

「不可」の状態：

オートネットイングとも呼ばれます。先入先出法（古い建玉から自動的に決済）のことです。決済相手をお客様が選択することはできません。また、保有している建玉の反対売買の新規注文を発注した場合（例：買建玉を持っている状態で、新規で売建ての注文を出す）、その注文は自動的に決済注文として取り扱われるため、売建玉と買建玉を同時に持つことはできなくなります（＝両建ができない）。

商品	買数量	買気配	売気配	売数量	直近約定	始値	高値	安値
USD/JPY	100	108.045	108.085	100	107.945	108.705	110.130	107.945
EUR/JPY	100	43.605	43.625	100	43.585	43.730	43.750	43.585
GBP/JPY	100	148.54	148.60	100	148.72	148.72	148.72	148.72
TRY/JPY	100	6.81	6.81	100				
MXN/JPY	100	5.940	5.950	100				
ZAR/JPY	100	13.635	13.645	100	13.540	13.540	13.540	13.540

決済指定設定

決済指定:

- 当日約定がある場合、決済指定の変更はできません。
- 注文中の注文がある状態で決済指定の変更はできませんので、全ての注文を取消した上で決済指定の変更を行ってください。

設定

可能

不可

可能

設定

注意事項

※未約定の注文が発注されている場合、本日約定した注文がある場合、および両建玉のある場合には、決済指定の設定は変更できません。

※決済指定について

可能：予め建玉を指定して決済する方法です。両建てや決済相手を指定することが出来ます。

不可：先入先出法（古い建玉から決済されます）のことです。決済相手を選択することや両建ては出来ません。

以下の状態では決済指定の**設定変更はできません**のでご注意ください。

- ① 当日約定がある（その日すでに注文が成立した）
- ② 同一商品で売・買の両建玉がある（＝両建）
- ③ 指値やトリガなど発注済みで未約定の注文がある

メインメニュー「設定」タブの中にあります。

サンワードFXのお客様は全て「通常」コースとなっています(変更することはできません)。

Market Information | **設定**

- お取引に関わる個人設定
 - 個人情報照会
 - パスワード変更
 - 決済指定設定
 - レバレッジコース設定**
 - ロスカットアラート基準選択
- システム設定変更
 - 商品表示設定
 - プリセット情報設定
 - スリッページ設定
- メール配信設定
 - メール配信設定
 - メールアドレス変更
 - ターゲットメール設定

50%

レバレッジコース設定

現在のレバレッジコース

レバレッジコース	通常
必要証拠金額	1,991,640円
有効証拠金額	9,656,780円
有効比率	484.86%

レバレッジコース変更 通常 ▾

レバレッジコース	通常
必要証拠金額	1,991,640円
有効証拠金額	9,656,780円
有効比率	484.86%

登録 戻る

<注意事項>
レバレッジコースは、通常コースのみとなっております。
レバレッジとは、お客様の証拠金に対して取引想定元本が何倍かを示すものです。

メインメニュー「設定」タブの中にあります。

①サンワードFXのお客様は全てロスカット基準が100%に設定されており、変更することはできません。

設定

- お取引に関わる個人設定
 - 個人情報照会
 - パスワード変更
 - 決済指定設定
 - レバレッジコース設定
 - ロスカットアラート基準選択
- システム設定変更
 - 商品表示設定
 - プリセット情報設定
 - スリッページ設定
- メール配信設定
 - メール配信設定
 - メールアドレス変更
 - ターゲットメール設定

ロスカットアラート基準選択

有効比率 8939.97% 有効証拠金額 10,129,882円 ロスカットライン 113,310円

	ロスカット基準	変更後ロスカットライン		アラート基準	変更後アラートライン
<input type="radio"/>	100%	113,310円	<input type="radio"/>	200%	226,620円
<input type="radio"/>	100%	113,310円	<input type="radio"/>	190%	215,289円
<input type="radio"/>	100%	113,310円	<input checked="" type="radio"/>	180%	203,958円
<input type="radio"/>	100%	113,310円	<input type="radio"/>	170%	192,627円
<input type="radio"/>	100%	113,310円	<input type="radio"/>	160%	181,296円
<input checked="" type="radio"/>	(初期値) 100%	113,310円	<input checked="" type="radio"/>	(初期値) 150%	169,965円

設定 戻る 初期化

<注意事項>
 ※ロスカット基準は初期値から変更できません。
 ※アラート基準は150%から200%まで、選択肢の中で変更が可能です。

②ロスカットアラート基準(アラートメールが送信される有効比率の基準値)は、初期値は150%に設定されておりますが、任意に変更することができます。150%から200%の間でお選びください。

③変更した設定を反映させるには「設定」ボタンを押下します。ボタンの下に左の画像の文言が表示されると変更完了です。

④「初期化」ボタンをクリックすると、アラート基準が初期値(150%)に戻ります。

設定 戻る

0000 正常に終了しました。

レート一覧やプルダウンに表示させる商品と、その表示順の設定をおこなう画面です(初期設定では全商品を表示する仕様になっています)。メインメニュー「設定」タブの中になります。



①非表示欄にある通貨ペアをクリックした上で「表示」ボタンをクリックすると、表示欄へ移動します。

②表示欄にある通貨ペアをクリックした上で「非表示」ボタンをクリックすると、非表示欄へ移動します。

③表示欄にある通貨ペアをクリックした上で「上へ」「下へ」ボタンをクリックすると上下へ移動し、表示順を変更することができます。

④①～③で設定を変更した場合、「反映」ボタンをクリックするとその変更が表示設定に反映されます。

⑤「初期化」ボタンをクリックすると、表示設定が初期化されます。

商品表示設定

非表示

表示

表示

非表示

上へ

下へ

反映

初期化

戻る

<注意事項>

プリセット情報とは、各種の注文内容の登録画面や照会画面を開いた際に初期値として表示させる内容です。プリセット情報の設定は変更することができます。

新規注文

注文内容入力

単一注文 成行 指値トリガ ストリーミング 複合注文 IfDone OCO IfDone OCO

商品 USD/JPY(米ドル/円)

執行条件 指値 トリガ

価格 109.695 10 1

数量 枚 10 1

有効期限 当日 今週末 無期限

プリセット情報設定

商品 USD/JPY(米ドル/円)

価格(刻み)

数量 10 枚

有効期限 無期限

設定

新規注文

注文内容入力

単一注文 成行 指値トリガ ストリーミング 複合注文 IfDone OCO IfDone OCO

商品 USD/JPY(米ドル/円)

執行条件 指値 トリガ

価格 109.695 10 1

数量 10 枚 10 1

有効期限 当日 今週末 無期限

初期設定では、注文数量は空欄、有効期限は当日になっていますが...

プリセット情報設定を設定することにより...

その内容が画面を開いた時に自動的に反映されるようになります。

※プリセット情報の設定方法は、次ページ(56ページ)をご覧ください。

※前ページ(55ページ)も併せてご覧ください。

The screenshot shows the trading platform's main menu with '設定' (Settings) circled in red. A dropdown menu is open, showing options like '個人情報照会', 'パスワード変更', and 'プリセット情報設定' (highlighted with a red circle and arrow). Below, the 'プリセット情報設定' form is shown with fields for '商品' (USD/JPY), '価格(刻み)' (blank), '数量' (10), and '有効期限' (無期限). A '設定' button is at the bottom left.

③ 設定したい内容を入力します。価格と数量は空白も設定できます。

④ ②～③の作業が完了したら「設定」ボタンをクリックします。設定が反映されます。

A blue box containing a '設定' button and the text '0000 正常に終了しました。' (0000 Normal completion).

①メインメニュー「設定」タブにカーソルを合わせ、プルダウンメニューの中から「プリセット情報設定」をクリックしますと、設定画面が開きます。

②プリセット情報を設定したい商品を選択します(各商品ごとに設定します)。プルダウンメニューから選択してください。

The dropdown menu shows various currency pairs including USD/JPY, EUR/JPY, GBP/JPY, TRY/JPY, MXN/JPY, ZAR/JPY, AUD/JPY, CHF/JPY, CAD/JPY, NZD/JPY, NOK/JPY, HKD/JPY, SEK/JPY, PLN/JPY, EUR/USD, GBP/USD, GBP/CHF, USD/CHF, and USD/CAD.

ストリーミング注文を発注する際のスリッページ(価格のズレの許容幅)の**初期値**を設定する画面です。初期設定では全商品が0になっています。
 ※ストリーミング注文については17ページを参照してください。

①メインメニュー「設定」タブにカーソルを合わせ、プルダウンメニューの中から「スリッページ設定」をクリックしますと、設定画面が開きます。

②スリッページ設定の有効・無効を選択します。無効を選択した場合は、全商品のスリッページが0になり、注文入力画面での設定もできなくなります。

③設定したい商品の許容幅を入力します。呼び値(最小の値動き幅)も表示されますので参考にしてください。また、複数の商品を一括設定できます。

⑤注文画面に設定が反映されます。

取扱商品	呼び値	許容値	取扱商品	呼び値	許容値	取扱商品	呼び値	許容値
USD/JPY	0.005JPY	0.050	HKD/JPY	0.005JPY	0.000	EUR/CHF	0.0001CHF	0.0000
EUR/JPY	0.005JPY	0.050	SEK/JPY	0.005JPY	0.000	EUR/GBP	0.0001GBP	0.0000
GBP/JPY	0.01JPY	0.05	MXN/JPY	0.005JPY	0.000	NZD/USD	0.0001USD	0.0000
AUD/JPY	0.005JPY	0.050	PLN/JPY	0.01JPY	0.00	EUR/AUD	0.0001AUD	0.0000
CHF/JPY	0.01JPY	0.00	EUR/USD	0.0001USD	0.0000	GBP/AUD	0.0001AUD	0.0000
CAD/JPY	0.01JPY	0.00	GBP/USD	0.0001USD	0.0000	USL/JPY	0.001JPY	0.000
NZD/JPY	0.01JPY	0.00	GBP/CHF	0.0001CHF	0.0000	EUL/JPY	0.001JPY	0.000
ZAR/JPY	0.005JPY	0.000	USD/CHF	0.0001CHF	0.0000	GBL/JPY	0.001JPY	0.000
TRY/JPY	0.01JPY	0.00	USD/CAD	0.0001CAD	0.0000	AUL/JPY	0.001JPY	0.000
NOK/JPY	0.005JPY	0.000	AUD/USD	0.0001USD	0.0000	EUL/USL	0.0001USL	0.0000

「メール配信設定」画面では、各種メール配信設定ができます。メインメニュー「設定」タブの中にあります。メールアドレス1とメールアドレス2のそれぞれで設定できますが、メールアドレス1についてはいくつかのメール配信が必須の設定となっており、それらは「送信しない」は選択できません。

メール配信設定

メール設定	メールアドレス1	メールアドレス2
	xxxxxxxx@xxx.co.jp	zzzzzzz@zz.co.jp
約定通知	<input checked="" type="radio"/> 配信する <input type="radio"/> 配信しない	<input checked="" type="radio"/> 配信する <input type="radio"/> 配信しない
アラート通知	配信する (設定不可)	<input type="radio"/> 配信する <input checked="" type="radio"/> 配信しない
ロスカット通知	配信する (設定不可)	<input type="radio"/> 配信する <input checked="" type="radio"/> 配信しない
証拠金不足通知	配信する (設定不可)	<input type="radio"/> 配信する <input checked="" type="radio"/> 配信しない
発注証拠金不足注文取消通知	配信する (設定不可)	<input type="radio"/> 配信する <input checked="" type="radio"/> 配信しない
強制決済通知	配信する (設定不可)	<input type="radio"/> 配信する <input checked="" type="radio"/> 配信しない
入金成立通知	<input checked="" type="radio"/> 配信する <input type="radio"/> 配信しない	<input checked="" type="radio"/> 配信する <input type="radio"/> 配信しない
ターゲットメール	<input checked="" type="radio"/> 配信する <input type="radio"/> 配信しない	<input checked="" type="radio"/> 配信する <input type="radio"/> 配信しない
メールアドレス変更通知	配信する (設定不可)	<input checked="" type="radio"/> 配信する <input type="radio"/> 配信しない
証拠金不足(手数料分)通知	配信する (設定不可)	<input checked="" type="radio"/> 配信する <input type="radio"/> 配信しない
特別約定通知	<input checked="" type="radio"/> 配信する <input type="radio"/> 配信しない	<input checked="" type="radio"/> 配信する <input type="radio"/> 配信しない

設定
全クリア
戻る

<注意事項>

入力が完了した後に「設定」ボタンをクリックすると、設定が反映されます。また「全クリア」ボタンをクリックすると、初期設定に戻ります。



「メールアドレス変更」画面では、登録メールアドレスの変更ができます。メインメニュー「設定」タブの中にあります。アドレスは最大2つまで登録できます。

メールアドレス変更

変更するメールアドレスを選択して下さい。

メールアドレス1 ▾

変更する登録メールアドレスを選択しま

●メールアドレス1	メールアドレス1	メールアドレス2
変更前	xxxxxxxxx@xxx.co.jp	
変更後	yyyyyyyyyy@yyy.ne.jp	
変更後 (確認用)	yyyyyyyyyy@yyy.ne.jp	

変更

戻る

<注意事項>
 ※他のお客様と同一メールアドレスの登録はご遠慮ください。もしご登録された場合、建玉・残高の有無に関わらずお取引停止とさせていただきますのでご注意ください。

設定

- お取引に関わる個人設定
 - 個人情報照会
 - パスワード変更
 - 決済指定設定
 - レバレッジコース設定
 - ロスカットアラート基準選択
- システム設定変更
 - 商品表示設定
 - プリセット情報設定
 - スリッページ設定
- メール配信設定
 - メール配信設定
 - メールアドレス変更
 - ターゲットメール設定

新しいメールアドレスは「変更後」と「変更後(確認用)」の2か所に入力してください。入力が完了した後に「変更」ボタンをクリックすると設定が反映されます。

また、弊社からのメールが受信できるように設定してください。サンワード証券からのメールのドメインは **@sunward-t.co.jp** です。

設定

- お取引に関わる個人設定
 - 個人情報照会
 - パスワード変更
 - 決済指定設定
 - レバレッジコース設定
 - ロスカットアラート基準選択
- システム設定変更
 - 商品表示設定
 - プリセット情報設定
 - スリッページ設定
- メール配信設定
 - メール配信設定
 - メールアドレス変更
 - ターゲットメール設定**

「ターゲットメール設定」画面では、指定した価格に到達したら配信されるターゲットメールの設定ができます。メインメニュー「設定」タブの中にあります。

商品	買数量	買気配	売気配	売数量	直近約定	始値	高値	安値	出来高	前日比	前日清算値
USD/JPY	500	110.045	110.085	500	109.735	109.150	109.890	108.770	605	0.720	109.015
EUR/JPY					43.255	43.185	43.275	43.155	633	0.125	43.130
GBP/JPY	1000	151.23	151.47	1000	150.51	150.32	150.64	150.32	36	0.10	150.41
TRY/JPY					6.81	6.81	6.81	6.81	5	0.00	6.81
MXN/JPY	200	5.415	5.420	200	5.610	5.435	5.610	5.435	200	0.005	5.605
ZAR/JPY											13.955

ターゲットメール設定

商品	ターゲット価格		クリア
	買気配	売気配	
USD/JPY	111.000		クリア
GBP/JPY		150.00	クリア
MXN/JPY	5.500	5.300	クリア
			クリア
			クリア
			クリア
			クリア

設定 全クリア 戻る

<注意事項>
買気配に設定する価格は現在値よりも高い価格を、売気配に設定する価格は現在値よりも低い価格をご登録ください。

プルダウンメニューからターゲットメール設定をしたい商品を選択し、

商品

- USD/JPY
- GBP/JPY
- EUR/JPY
- GBP/JPY
- TRY/JPY
- MXN/JPY
- ZAR/JPY
- AUD/JPY
- CHF/JPY
- CAD/JPY
- NZD/JPY
- NOK/JPY
- HKD/JPY
- SEK/JPY
- PLN/JPY
- EUR/USD
- GBP/USD
- GBP/CHF
- USD/CHF
- USD/CAD

買気配に設定する価格は現在値よりも高い価格を、売気配に設定する価格は現在値よりも低い価格をご登録ください

商号等： **サンワード証券株式会社**

当社は、株式会社東京金融取引所の「くりっく365」から指定を受けた、取引参加者です。「くりっく365」は、株式会社東京金融取引所の登録商標であり、同取引所が上場している取引所為替証拠金取引の愛称として使用するものです。